

VÝROČNÍ ZPRÁVA 2016



ial
ona
Stu

tract &


Publisher
& and pu
blished in
reproducer
the artist's r

2. The Licen
the book.
Phot
Mak
Tex
des
Pt
C s

3. The art
De
of

4.





...to promote the
...such as for
...into 1. The
...made of
...the 1000
...
...
...
...
...





Výroční zpráva Annual Report

Neoddělitelnou součástí této výroční zprávy
je příloha v elektronické podobě na CD.

The CD containing the Financial Section in the electronic form
constitutes an integral part of the Annual Report.





3D kresby, které vidíte v této knížce, namaloval Ramon Bruin, umělec narozený v roce 1981 v nizozemském Alkmaaru, který proslul právě svými 3D kresbami. V roce 2012 si Ramon zajistil celosvětové uznání díky svému unikátnímu stylu, který je označován jako „optický iluzionismus“.

Od té doby svá díla představil ve více než 70 zemích. „Náš mozek má problém vnímat jednu kresbu na dvou nebo více listech papíru – jsme zvyklí ji vnímat jen v hranicích jednoho listu.“ Ramon vytváří fotografickou kompozici tak, že kombinuje ruční kresbu s fotografiemi, ve kterých vdechuje umění život. To pak posiluje celou iluzi. Umí dát život i té nejjednodušší kresbě nebo vytvářet složité 3D díla, na která se lidé musejí podívat dvakrát, aby porozuměli jejich surrealističnosti.

3D drawings, you can meet in this book, are painted by artist Ramon Bruin, born in 1981 in Alkmaar, the Netherlands, well known for his 3d drawings. In 2012 Ramon gained worldwide recognition for his own unique style called 'Optical Illusionism'. Since then his artwork has been shown in over 70 countries.

“Our brains have trouble seeing one drawing on two or more sheets of paper. We are used to see a drawing between the border or one sheet of paper.” He creates a photocomposition by combining drawing by hand with photography in which the art comes to life. This enhances the illusion. He is able to make the most simple drawing come to life or create complex 3d artwork in which people have to look twice to understand the surrealist image.

Ramon Bruin





Představení společnosti



BH Securities a.s. je licencovaným obchodníkem s cennými papíry a členem Burzy cenných papírů Praha a.s. Společnost byla založena v roce 1993 krátce po transformaci ekonomiky.

Díky vysokému pracovnímu i profesionálnímu nasazení se podařilo z malé firmy vybudovat stabilní a zodpovědnou organizaci, která se přenesla přes všechny nástrahy na finančních trzích a propracovala se mezi nejvýznamnější nebankovní obchodníky s cennými papíry na českém kapitálovém trhu.

Společnost v prvních letech po svém založení obchodovala téměř výhradně s akciemi a jen doplňkově se státními dluhopisy, na základě pokynů klientů. V přímém důsledku velkého růstu klientely, kdy společnost začala obchodovat významnou část investičního majetku svých zákazníků, došlo k rozšíření nabízených služeb a produktů.

V roce 2004 byla klientům nabídnuta služba správy aktiv. V roce 2008 proběhla první emise investičních certifikátů, kterých do konce roku 2015 bylo realizováno více než osmdesát. Od roku 2009 jsou umožňovány klientům obchody na měnových a komoditních trzích díky profesionální on-line platformě.

V průběhu posledních let se společnost podílela na umístění několika emisí korporátních dluhopisů. V roce 2013 připravila první emisi dluhopisů coby manažer úpisu a v následujících letech realizovala emise korporátních dluhopisů za téměř 500 mil. Kč.

V roce 2014 začala společnost umožňovat svým klientům investovat také do fyzického investičního zlata. V rámci investic do zlata mohou klienti využít dva zajímavé produkty, v jednom z nich je možná i diverzifikace investic v čase.

Hlavním krédem společnosti zůstává poskytování vysoce profesionálních služeb svým zákazníkům s ohledem na jejich individuální potřeby.

Jediným akcionářem BH Securities a.s. je společnost PROXY – FINANCE a.s. Základní kapitál společnosti činí 100 mil. CZK a vlastní kapitál přesahuje 330 mil. CZK.

BH Securities a.s. byla zakládajícím členem České asociace obchodníků s cennými papíry (ČAOCP) a v současné době je členem Asociace pro kapitálový trh ČR (AKAT). Dlouholetým externím auditorem BH Securities a.s. je společnost KPMG Česká republika Audit, s.r.o.





Company
Introduction



BH Securities a.s. is a licensed securities trader and a member of the Prague Stock Exchange. The company was founded in 1993, a short time after the transformation of the economy.

Owing to its hard work and a professional attitude, a small company soon turned into a stable and responsible organization, which has overcome all pitfalls of financial markets and has worked its way through to become one of the major non-banking securities traders in the Czech capital market.

During the first years following its foundation, the company traded almost exclusively in equities and, on an ancillary basis, in government bonds, based on clients' instructions. The range of offered services and products expanded as a direct result of the surge in clientele when the company started trading a major part of its customers' investment assets.

In 2004, the company offered asset management services. The first investment certificates were issued in 2008; by the end of 2015 there were over eighty issues. Since 2009 clients have been able to trade in currency and commodity markets as well thanks to a professional on-line platform.

Over the past years, the company has been involved in the placement of several corporate bond issues. In 2013 it prepared its first bond issuance as the underwriting manager and in following years it made a corporate bond issue worth nearly CZK 500 million.

In 2014, the company first made it possible for its clients to invest in investment gold as well. When investing in gold, our clients can use two interesting products, one of which allows for time diversification of their investments.

The company has always been committed to providing highly professional services tailored to individual needs of its clients.

The sole shareholder of BH Securities a.s. is PROXY – FINANCE a.s. The company's registered capital amounts to CZK 100 million; the company's equity exceeds CZK 330 million.

BH Securities a.s. was a founding member of the Czech Association of Securities Traders (CAOCP) and is now a member of the Czech Capital Market Association (AKAT). KPMG Česká republika Audit, spol. s r.o. has been a long-standing external auditor of BH Securities a.s.



Elis
tdy
Artid
La pri

between **XXX**
and **Rechvarla Turbinas 70499 St.**

The following Contract is set forth:

1. The Publisher artists and co published in reproductor the artist's
2. The Licam the book. Phot. Muh. Tex. del. PT. C s
3. The an pa of
4. .
- 5.





Mise a vize
společnosti

Mission
& Vision



Patříme mezi nejvýznamnější obchodníky s cennými papíry na českém kapitálovém trhu. Jsme držiteli licence pro poskytování investičních služeb, kterou uděluje Česká národní banka. Naší hlavní činností je zprostředkování obchodů v tuzemsku a v zahraničí, obhospodařování individuálních portfolií, obchodování na úvěr a obchodování s deriváty.

Pokrýváme široké spektrum trhů v ČR, Evropě i USA. Naším zákazníkům zprostředkováváme přístup na domácí i světové burzy s možností přímé realizace jejich obchodních pokynů. Neustále investujeme do rozvoje našeho obchodního systému i do kvality zákaznického servisu.

Na českém kapitálovém trhu se pohybujeme od jeho vzniku, nasbírali jsme bohaté zkušenosti, získali důvěru našich zákazníků a vybudovali si dobré jméno i pevnou pozici na trhu.

Společnost podléhá přísným kritériím a kontrolám regulačního orgánu a je na území České republiky jedním z mála subjektů, které nabízejí svým zákazníkům produkt zaměřený na komplexní servis v oblasti osobních financí určený pro právnické i fyzické osoby.

Cílem společnosti je stabilně poskytovat kvalitní a vysoce specializované služby, které přinášejí konkurenční výhodu nejen společnosti, ale i jejím zákazníkům, budovat důvěru svých zákazníků a být společensky odpovědnou organizací.

Naší vizí je vytvářet nové možnosti, jak investovat, všem, kterým nejsou lhostejné jejich finance.

We are one of the leading securities traders in the Czech capital market. The company holds a licence issued by the Czech National Bank to provide investment services. Our main business activity is both domestic and foreign trading brokerage, individual portfolio management, margin trading and trading in derivatives.


We operate in a wide range of markets across the Czech Republic, Europe and USA. We arrange our customers' access to both domestic and foreign stock markets, offering a direct execution of their trading instructions. We continuously invest in the development of our trading system and improve the quality of our customer services.


We have been active in the Czech capital market since it was first established and we have acquired extensive experience, earned our customers' trust and good reputation as well as a strong position in the market.

The company is subject to the strict criteria and supervision of the regulatory authority and is one of the few business entities in the Czech Republic offering a product aimed at providing comprehensive services to its customers in the personal finances sector designed for both legal entities and individuals.

The company is committed to provide high-quality specialised services that bring competitive advantage not only to the company itself but also to its customers. It focuses on building its customers' trust and strives to be a socially responsible corporation.

Our vision is to create new investment opportunities for all who care about their finances.





Historie
History



Historie v datech

History in Dates

BHS otevřelo další fondy kvalifikovaných investorů, a nabízí tak nové cesty k diverzifikaci portfolia.

BHS představilo několik fondů kvalifikovaných investorů a opět tím rozšířilo portfolio nabízených služeb.

BHS představuje nové emise korporátních dluhopisů a doplnilo svou produktovou paletu o několik zcela výjimečných produktů.



2016

BHS launched additional qualified investor funds, offering new ways to diversify your portfolio.



2015

BHS introduced several funds of qualified investors, once again expanding its portfolio of services offered.



2014

BHS introduces new corporate bond issues, and adds several unique products to its product range.

BHS slaví 20 let úspěšného působení na českém kapitálovém trhu.

2013

BHS celebrates 20 years of successful operation in the Czech capital market.

Agentura MOODY's Central Europe, a.s. udělila BHS rating s výhledem „stabilní“.

2011

BHS was awarded a MOODY's rating with a "stable" outlook by MOODY's Central Europe, a.s.

Internetová aplikace „on-line obchodování“ umožňuje zákazníkům komfortní styl obchodování.

2009

Online trading application offers comfortable trading experience to our customers.





Private

P

P

P

P

Patnáctý rok úspěšného fungování společnosti BHS potvrzuje její pevnou pozici mezi největšími nebankovními obchodníky s cennými papíry.

BH Securities a.s. navazuje těsnou spolupráci se společností BHS Slovakia, o.c.p., a.s., a od roku 2008 se společností BHS Slovakia s.r.o.

Společnost získává oprávnění k obchodování s deriváty udělované Komisí pro cenné papíry. BH Securities a.s. tak disponuje kompletní licencí k poskytování investičních služeb.



2008

Marks the 15th anniversary of the company's successful operation and confirms its strong position among the leading non-banking securities traders.



2006

Marks the start of close co-operation with BHS Slovakia, o.c.p., a.s., and BHS Slovakia s.r.o. in 2008.



2005

The company receives the authorisation to trade in derivatives from the Securities Commission which means BH Securities a.s. has the complete licence to provide investment services.

Společnost se stává zakládajícím členem České asociace obchodníků s cennými papíry.

Komise pro cenné papíry uděluje společnosti oprávnění k obhospodařování individuálních portfolií a obchodování na úvěr. V témže roce se společnost stává tvůrcem trhu v segmentu SPAD na Burze cenných papírů Praha, a.s.

Společnost přistupuje ke strukturální a personální reorganizaci a na základě akvizice obchodníka s cennými papíry otevírá pobočku v Ostravě.



2004

The company becomes a founding member of the Czech Securities Traders Association.



2003

The Securities Commission authorises the company to engage in individual portfolio management and margin trading. In the same year, the company becomes a market maker in the SPAD segment at the Prague Stock Exchange.



2002

The company structure and staff are reorganised, a new branch in Ostrava is opened upon the acquisition of a securities trader.

Komise pro cenné papíry
potvrzuje společnosti
licenci obchodníka
s cennými papíry
v plném rozsahu.

Společnost se
stává 100% dceřinou
společností
PROXY – FINANCE a.s.

Společnost se stává
zvláštním zákazníkem
mimoburzovního trhu
RM Systému ČR.



1999



1998



1995

The full license of
a securities trader is
confirmed by the
Securities Commission.

BHS becomes
a 100% subsidiary of
PROXY – FINANCE a.s.

BHS becomes a special
customer of RM System,
the Czech Republic's OTC
market.

Společnost se stává členem a akcionářem Burzy cenných papírů Praha, a.s.

BHS začíná působit na českém kapitálovém trhu na základě licence udělené Ministerstvem financí ČR.



1994

BHS becomes a member and shareholder of the Prague Stock Exchange.



1993

BHS starts operating in the Czech capital market based on the licence granted by the Ministry of Finance CR.







Hlavní ekonomické údaje




Objemy obchodů v roce 2016

v tis. Kč	Celkem klienti	Celkem BHS	Celkem
BCPP	2 716 192	5 443 999	8 160 191
RMS	7 334	999 603	1 006 937
OTC	8 187 358	3 543 198	11 730 556
Celkem	10 910 884	9 986 800	20 897 684

v tis. Kč	Aktiva	Vlastní kapitál	Objem obchodů	Čistý zisk
2016	4 841 848	325 437	20 897 684	651
2015	4 731 408	339 936	32 465 207	17 255
2014	2 245 172	330 832	30 055 646	11 857
2013	2 588 107	324 125	42 511 762	7 505
2012	2 327 421	325 740	65 835 031	9 582
2011	1 892 687	338 323	145 310 968	24 121
2010	1 547 014	334 095	155 518 570	21 203
2009	1 226 787	334 026	120 828 842	21 906
2008	869 056	334 043	247 465 919	24 448
2007	1 822 978	342 554	428 445 312	50 223
2006	1 772 924	329 721	584 686 508	62 116
2005	2 629 511	279 890	289 474 823	26 310
2004	1 158 946	221 670	163 841 281	11 546
2003	753 670	220 509	94 582 017	21 301
2002	334 908	207 208	14 568 400	16 769
2001	394 221	198 439	15 750 000	15 300
2000	322 863	199 829	18 573 500	37 310
1999	1 024 396	182 609	34 159 789	27 853
1998	2 612 168	172 447	49 190 616	31 046
1997	1 503 638	155 491	29 277 801	40 303
1996	1 505 077	125 188	59 540 000	54 885
1995	589 778	67 358	10 320 000	38 098
1994	832 050	39 660	7 200 000	29 215
1993	123 201	10 443	150 000	445





Financial Highlights



Turnover in 2016

TCZK	Clients total	BHS total	Total
BCPP	2,716,192	5,443,999	8,160,191
RMS	7,334	999,603	1,006,937
OTC	8,187,358	3,543,198	11,730,556
Celkem	10,910,884	9,986,800	20,897,684

TCZK	Assets	Shareholder's equity	Volumes of trades	Net profit
2016	4,841,848	325,437	20,897,684	651
2015	4,731,408	339,936	32,465,207	17,255
2014	2,245,172	330,832	30,055,646	11,857
2013	2,588,107	324,125	42,511,762	7,505
2012	2,327,421	325,740	65,835,031	9,582
2011	1,892,687	338,323	145,310,968	24,121
2010	1,547,014	334,095	155,518,570	21,203
2009	1,226,787	334,026	120,828,842	21,906
2008	869,056	334,043	247,465,919	24,448
2007	1,822,978	342,554	428,445,312	50,223
2006	1,772,924	329,721	584,686,508	62,116
2005	2,629,511	279,890	289,474,823	26,310
2004	1,158,946	221,670	163,841,281	11,546
2003	753,670	220,509	94,582,017	21,301
2002	334,908	207,208	14,568,400	16,769
2001	394,221	198,439	15,750,000	15,300
2000	322,863	199,829	18,573,500	37,310
1999	1,024,396	182,609	34,159,789	27,853
1998	2,612,168	172,447	49,190,616	31,046
1997	1,503,638	155,491	29,277,801	40,303
1996	1,505,077	125,188	59,540,000	54,885
1995	589,778	67,358	10,320,000	38,098
1994	832,050	39,660	7,200,000	29,215
1993	123,201	10,443	150,000	445





Podporujeme
We support



Zodpovědnost a férovost

Neporušovat základní etické hodnoty a nezavírat oči. Chovat se zodpovědně a férově a pomáhat tam, kde je to možné. Jednáme v souladu s těmito hodnotami: empaticky, ohleduplně a podle pravidel etiky. Dobrovolný závazek podpory rozvoje občanské společnosti se stal nedílnou součástí BH Securities a.s. Proto společnost podporuje organizace, které se zaměřují na zlepšování kvality života, zdraví a vzdělání.

Občanské sdružení

Zdravotní klaun

Smíchem zahánět chmury a zvládat smutek způsobený vážným onemocněním. To je úkol zdravotních klaunů. Nestačí jen si nasadit červený nos a udělat nějakou hloupost. Být klaunem vyžaduje nejen profesionální trénink s uměleckým vedením, ale i určité základní vloh, bez kterých se klaun prostě neobejde.

Občanské sdružení Zdravotní klaun je nezisková organizace s celostátní působností, která přináší humor a radost hospitalizovaným dětem, geriatrickým pacientům a dalším potřebným v oblasti zdravotnictví.

Návštěvy klaunů s sebou nesou pozitivní emoce, odvádějí pozornost pacientů od zdravotních problémů, vracejí smích do jejich tváří a tím napomáhají ke zlepšení zdravotního stavu.

Hlavními cíli zdravotních klaunů jsou návštěvy, které přispívají k uvolnění atmosféry v nemocničním prostředí a domovech pro seniory, další vzdělávání v oblasti inovativních metod a přístupů, udržování vysoké profesionality a medializování myšlenky zdravotních klaunů. Celkově klauni navštěvují v ČR již 65 nemocnic a 7 domovů, kde ročně potěší několik desítek tisíc dětí a seniorů.

Nadace pro rozvoj vzdělání

Nejen podpora a rozvoj všeobecné vzdělanosti, ale také pomoc hendikepovaným a jinak znevýhodněným dětem jsou cíle Nadace pro rozvoj vzdělání. Nadace se zaměřuje na vyhledávání, motivování a pomoc studentům a dětem s tělesným hendikepem.

Formou stipendií, příspěvků či asistencí se jí podařilo za dobu svého působení pomoci více než stovce dětí, které se z různých úvodů nemohly plnohodnotně zařadit do společnosti. Kromě přímé pomoci nadace šíří i určitou formu dobrovolnictví. Každý z účastníků některého z programů nadace může dle svých možností a schopností v rámci dobrovolnické činnosti poskytnout pomoc někomu dalšímu. Touto myšlenkou se zakladatelé snaží přirozenou cestou vést mladé lidi ke společenské zodpovědnosti.

Domov Sue Ryder

Člověk závislý na pomoci druhých jako respektovaná a důstojná bytost, která je součástí přirozeného společenství a která do poslední chvíle rozhoduje o otázkách vlastního života. Takové jsou šance na důstojné stáří v Domově Sue Ryder, který o seniory pečuje od roku 1998. Domov usiluje o to, aby jeho klienti i jejich blízcí prožívali důstojné stáří, objevovali drobné radosti života a měli k dispozici pomoc druhých při každodenních činnostech, které v důsledku nemoci či vysokého věku již nemohou zvládat sami.

Prostředí domova plně respektuje osobnost klientů, umožňuje jejich zapojení do různých aktivit a bohatého společenského života, který se odehrává nejen za zdí, ale i přímo v areálu domova. Kromě individuální péče je klientům nabízena služba denního stacionáře, sociálních služeb v domácnostech, sociálně-právní poradenství a krátkodobé či dlouhodobé pobyty. Domov je otevřenou organizací a přirozeným generačním společenstvím mnoha spokojených obyvatel.

Responsibility & Fair Play

Respect basic ethical principles and keep your eyes open. Act responsibly and play fair. Help wherever you can. We act in accordance with these values: emphatically, thoughtfully and following the code of ethics. Our self-imposed commitment to support the civic society has become an integral part of our company. We support organisations focused on improving the quality of life, health and education.

Civic Association

Zdravotní klaun

Chase the clouds away with laughter and cope with sadness caused by a serious disease. That is the task of health clowns. It is not just about putting a red nose on and acting silly. Not only being a clown calls for professional training and artistic guidance, but it also requires a certain amount of talent that no clown can simply do without.

The Clown Doctors Civic Association (Zdravotní klaun) is a nation-wide non-profit organisation bringing joy and laughter to children in hospitals, geriatric patients and all those others in need in the healthcare sector. Clown visits bring positive emotions, distract patients from their health problems, and bring a smile back to their faces, helping to improve their condition.

The mission of clown doctors is visiting patients to help relax the strict atmosphere in hospitals and senior care homes, learning innovative methods and approaches while maintaining high professional standards, and promoting the idea of clown doctors in the media. The clown doctors visit a total of 65 hospitals and 7 senior homes in the Czech Republic and every year bring joy to several tens of thousands of children and senior citizens.

Foundation for Education Development

Apart from the general support and development of education, the Foundation for Education Development seeks to help disabled children and otherwise handicapped children. The foundation focuses on finding, encouraging and helping students and children with physical disabilities. Over its existence the foundation has succeeded in helping over a hundred children who, for different reasons, could not otherwise fully integrate in our society – in the form of scholarships, contributions or assistance. In addition to direct aid, the foundation also promotes a certain form of volunteering. Every participant of their programs can help another one according to their abilities and possibilities. The founders use this idea as a natural way of encouraging young people to feel socially responsible.

Domov Sue Ryder

A person who depends on the help of others as a respected and dignified human being, making a part of the community, a person who can make their own decisions about their life till the last moment. Domov Sue Ryder has been looking after senior citizens since 1998, offering them a chance to live a life of dignity in their old age. Domov wants its clients and their families to live a life of dignity in the old age, to discover little joys in life and to have help at hand in everyday activities that they are no longer able to do alone.

Domov's clients live in an environment that fully respects their personality, helps them participate in different social and other activities both outside and inside the Domov Sue Ryder premises. Besides individual care, the clients can use the services of a day care centre, personal assistance at home, social counselling and both short-and long-term stays. Domov is an open organisation hosting a natural generational community of many happy inhabitants.



BHS

Investment of your future

BH Securities a.s.

www.bhs.cz





Výroční zpráva za rok 2016

Základní údaje o společnosti	2
Zpráva představenstva za rok 2016	4
Hlavní ekonomické údaje	5
Finanční část	10
Příloha účetní závěrky	16
Zpráva o vztazích mezi propojenými osobami zpracovaná statutárním orgánem společnosti BH Securities a.s.	50
Zpráva auditora	54

Základní údaje o společnosti

Firma:

BH Securities a.s.

Sídlo:

Praha 1, Na Příkopě 848/6, PSČ 110 00

Spisová značka:

Městský soud v Praze, oddíl B vložka 2288

Zakladatelé společnosti:

PROXY – FINANCE a.s. a Banka Haná, a.s.

Založení/vznik:

13. prosince 1993

Právní forma:

Akciová společnost

Základní kapitál:

100 000 000 Kč, splaceno 100 000 000 Kč

Vlastníci:

od roku 1998 PROXY – FINANCE a.s. 100% vlastník

IČO:

601 929 41

Předmět podnikání:

Předmětem podnikání společnosti je:

provádění poradenství ve věcech týkajících se cenných papírů,

přijímání a předávání pokynů týkajících se investičních instrumentů na účet zákazníka,

provádění pokynů týkajících se investičních instrumentů na cizí účet,

obchodování s investičními instrumenty na vlastní účet,

obhospodařování individuálních portfolií na základě volné úvahy v rámci smluvního ujednání se zákazníkem, je-li součástí tohoto portfolia některý z investičních instrumentů,

upisování emise investičních instrumentů nebo její umístování,

úschova a správa jednoho nebo několika investičních instrumentů,

poskytování úvěrů nebo půjček zákazníkovi za účelem provedení obchodu s investičními instrumenty, jestliže poskytovatel úvěru nebo půjčky je účastníkem tohoto obchodu,

poradenská činnost týkající se struktury kapitálu, průmyslové strategie a s tím souvisejících otázek, jakož i poskytování porad a služeb týkajících se fúzí a koupí podniků,

služby související s upisováním emisí investičních instrumentů,

poradenská činnost týkající se investování do investičních instrumentů,

provádění devizových operací souvisejících s poskytováním investičních služeb.

Auditor:

KPMG Česká republika Audit, s.r.o.

Statutární a dozorčí orgány

Představenstvo

Zdeněk Lepka

předseda představenstva

Narozen v roce 1973, vzdělání: Vyšší obchodně-podnikatelská škola – obor finance a bankovníctví. Praxe: od roku 1993 pracuje v BH Securities a.s., back-office, od roku 1994 pracuje jako makléř společnosti, od roku 1996 člen představenstva, od roku 2002 ředitel BH Securities a.s.

Ing. Jiří Jaroš

člen představenstva

Narozen v roce 1970, vzdělání: Vysoká škola ekonomická v Praze – Fakulta podnikohospodářská. Praxe: od roku 1997 pracuje jako makléř společnosti, od roku 2003 člen představenstva BH Securities a.s.

Ing. Michal Kamas

člen představenstva

Narozen v roce 1968, vzdělání: Vysoká škola ekonomická Bratislava – Fakulta ekonomiky a řízení výrobních odvětví. Praxe: PROXY – FINANCE a.s. – obchodní ředitel pro nové trhy, akvizice, člen představenstva od roku 1997, MAPIS, investiční společnost, a.s. – ředitel finančního odboru, od roku 1996 předseda představenstva, od roku 2000 generální ředitel.

Dozorčí rada

Ing. Miroslav Mihalus

předseda dozorčí rady

Narozen v roce 1964, vzdělání: Slovenská vysoká škola technická v Bratislavě. Praxe: generální ředitel V-INVEST HOLDING, a.s., od roku 1997 do roku 2001 ředitel Majetkového Holdingu, a.s., ekonom s dlouholetou praxí v oblasti finančnictví a řízení společností.

Ing. Tomáš Popek

člen dozorčí rady

Narozen v roce 1973, vzdělání: Vysoká škola ekonomická v Praze – Fakulta financí a účetnictví, obor finance. Praxe: v letech 1996–2002 asistent auditora, od roku 2002 samostatný účetní poradce.

Ing. Jan Kuthan

člen dozorčí rady

Narozen v roce 1968, vzdělání: Vysoké učení technické v Brně – Fakulta strojní. Praxe: od roku 1995 na kapitálovém trhu, od roku 2002 makléř ve společnosti BH Securities a.s.

Zpráva představenstva za rok 2016

V uplynulém roce byly naše podnikatelské aktivity významně ovlivňovány vnějšími faktory. Jedním z významných faktorů je prohlubující se míra regulace poskytovatelů finančních služeb, která náš sektor zatěžuje jak po stránce administrativní, tak i finanční. Dalším významným aspektem je pokles likvidity na trzích a značná míra nejistoty spojená s budoucím vývojem tržního prostředí. Navíc finanční trhy značně ovlivňuje historicky abnormální politika světových centrálních bank.

V roce 2016 kapitálové trhy významně pocítily dopad uvolněné měnové politiky světových centrálních bank. Jestliže jsme o rok dříve byli nespokojeni s nulovými úrokovými sazbami, tak uplynulý rok tento stav „vylepšil“, a to posunem úrokových sazeb do záporných hodnot. V některých měnách tak investoři platí bankám za to, že u nich mají uložené úspory, a v řadě vyspělých zemí se prodávají se záporným výnosem i státní dluhopisy. Politika centrálních bank deformuje ocenění řady aktiv a vytváří hrozbu možného vzniku nebezpečných nerovnováh a bublin.

Pozitivem roku 2016 z pohledu BH Securities a.s. je skutečnost, že i přes významné investice do rozvoje obchodní činnosti vykazuje naše společnost stále kladný výsledek hospodaření. Dařilo se nám dále rozšiřovat klientskou základnu, povědomí o naší firmě a obohatit nabídku našich služeb o nové produkty.

BH Securities a.s. v současné době nabízí zákazníkům ucelenou řadu produktů včetně zprostředkování obchodů a správy aktiv. Umožňujeme přístup na široké spektrum tuzemských i zahraničních kapitálových trhů s možností komfortního online obchodování. K podpoře obchodních aktivit stále rozšiřujeme obsah našich webových stránek.

V uplynulém roce jsme obohatili nabídku našich produktů o dva fondy kvalifikovaných investorů, jejichž základní měnou je česká koruna. BHS Option Income Fund realizuje specifickou opční strategii na trzích v USA a v Evropě. BHS Private Equity Fund je zaměřen na investice do malých a středních podniků v České republice a Slovenské republice. Rozšiřování nabídky našich produktů vychází z poptávky investorů po alternativních investicích.

Důležitou změnou v životě naší společnosti bylo červencové přestěhování na novou adresu. Pro vás, naše zákazníky a obchodní partnery, se jedná pouze o změnu dílčí, protože jsme se přesunuli pouze v rámci ulice Na Příkopě. Rádi vás přivítáme v našich nových reprezentativních prostorách.

Za představenstvo

Ing. Jiří Jaroš

Hlavní ekonomické údaje

v tis. Kč	Aktiva	Vlastní kapitál	Objem obchodů	Čistý zisk
2016	4 841 848	325 437	20 897 684	651
2015	4 731 408	339 936	32 465 207	17 255
2014	2 245 172	330 832	30 055 646	11 857
2013	2 588 107	324 125	42 511 762	7 505
2012	2 327 421	325 740	65 835 031	9 582
2011	1 892 687	338 323	145 310 968	24 121
2010	1 547 014	334 095	155 518 570	21 203
2009	1 226 787	334 026	120 828 842	21 906
2008	869 056	334 043	247 465 919	24 448
2007	1 822 978	342 554	428 445 312	50 223
2006	1 772 924	329 721	584 686 508	62 116
2005	2 629 511	279 890	289 474 823	26 310
2004	1 158 946	221 670	163 841 281	11 546
2003	753 670	220 509	94 582 017	21 301
2002	334 908	207 208	14 568 400	16 769
2001	394 221	198 439	15 750 000	15 300
2000	322 863	199 829	18 573 500	37 310
1999	1 024 396	182 609	34 159 789	27 853
1998	2 612 168	172 447	49 190 616	31 046
1997	1 503 638	155 491	29 277 801	40 303
1996	1 505 077	125 188	59 540 000	54 885
1995	589 778	67 358	10 320 000	38 098
1994	832 050	39 660	7 200 000	29 215
1993	123 201	10 443	150 000	445

Objemy obchodů v roce 2016

v tis. Kč	Celkem klienti	Celkem BHS	Celkem
BCPP (XETRA)	2 716 192	5 443 999	8 160 191
RMS	7 334	999 603	1 006 937
OTC	8 187 358	3 543 198	11 730 556
Celkem	10 910 884	9 986 800	20 897 684

Kapitálová přiměřenost 2016 a sesouhlasení regulatorního a účetního kapitálu

Informace o podmínkách a hlavních charakteristikách kapitálu a jeho složek (v tis. Kč)	Regulatorní kapitál k 31. 12. 2016	Vlastní kapitál k 31. 12. 2016
Souhrnná výše tier 1 kapitálu (T1)	315 150	325 437
Souhrnná výše kmenového tier 1 kapitálu (CET1)	315 150	325 437
Kladné složky:		
Splacené CET1 nástroje (základní kapitál v OR)	100 000	100 000
Ostatní rezervní fondy	20 000	20 000
Nerozdělený zisk za předchozí období	204 786	204 786
Zisk běžného roku		651
Odečitatelné položky:		
Jiná nehmotná aktiva (nehmotný majetek)	-9 472	
Úpravy CET1 kapitálu z důvodu použití obezřetnostních filtrů	-164	
Souhrnná výše kapitálu (kapitál relevantní pro výpočet limitů velkých expozic, limitů kvalifikovaných účastí a kapitálové přiměřenosti)	315 150	325 437

Údaje o kapitálových požadavcích (v tis. Kč, 8 % objemu rizikových a rizikově vážených expozic)	Stav v účetním období končícím k 31. 12. 2016
Souhrnná výše kapitálových požadavků	133 518
Výše jednotlivých kapitálových požadavků:	
k úvěrovému riziku	88 618
- expozice vůči institucím	71 718
- expozice vůči podnikům	10 123
- expozice vůči retailu	3 144
- ostatní expozice	3 633
k pozičnímu, měnovému a komoditnímu riziku	26 306
- k pozičnímu riziku	21 510
- k měnovému riziku	4 796
k operačnímu riziku	18 594

Kapitálové poměry (v %)	Stav v účetním období končícím k 31. 12. 2016
Kapitálový poměr pro kmenový kapitál tier 1	18,88
Kapitálový poměr pro kapitál tier 1	18,88
Kapitálový poměr pro celkový kapitál	18,88

Kapitálová přiměřenost 2015 a sesouhlasení regulatorního a účetního kapitálu

Informace o podmínkách a hlavních charakteristikách kapitálu a jeho složek (v tis. Kč)	Regulatorní kapitál k 31. 12. 2015	Vlastní kapitál k 31. 12. 2015
Souhrnná výše tier 1 kapitálu (T1)	313 503	339 936
Souhrnná výše kmenového tier 1 kapitálu (CET1)	313 503	39 936
Kladné složky:		
Splacené CET1 nástroje (základní kapitál v OR)	100 000	100 000
Ostatní rezervní fondy	20 000	20 000
Nerozdělený zisk za předchozí období	202 681	202 681
Zisk běžného roku	0	17 225
Odečitatelné položky:		
Jiná nehmotná aktiva (nehmotný majetek)	-9 159	-
Úpravy CET1 kapitálu z důvodu použití obezřetnostních filtrů	-19	-
Souhrnná výše kapitálu (kapitál relevantní pro výpočet limitů velkých expozic, limitů kvalifikovaných účastí a kapitálové přiměřenosti)	313 503	339 936

Údaje o kapitálových požadavcích (v tis. Kč, 8 % objemu rizikových a rizikově vážených expozic)	Stav v účetním období končícím k 31. 12. 2015
Souhrnná výše kapitálových požadavků	110 165
Výše jednotlivých kapitálových požadavků:	
k úvěrovému riziku	87 151
– expozice vůči institucím	71 318
– expozice vůči podnikům	4 547
– expozice vůči retailu	6 969
– ostatní expozice	4 317
k pozičnímu, měnovému a komoditnímu riziku	7 463
– k pozičnímu riziku	6 655
– k měnovému riziku	808
k operačnímu riziku	15 551

Kapitálové poměry (v %)	Stav v účetním období končícím k 31. 12. 2015
Kapitálový poměr pro kmenový kapitál tier 1	22,77
Kapitálový poměr pro kapitál tier 1	22,77
Kapitálový poměr pro celkový kapitál	22,77

Kapitál a kapitálová přiměřenost (dle vyhlášky č. 163/2014 Sb., o výkonu činnosti bank, spořitelních a úvěrních družstev a obchodníků s cennými papíry, která v průběhu roku 2014 nahradila vyhlášku 23/2014 Sb., o výkonu činnosti bank, spořitelních a úvěrních družstev a obchodníků s cennými papíry, platnou od 5. března 2014 a nahrazující vyhlášku č. 123/2007 Sb., o pravidlech obezřetného podnikání bank, spořitelních a úvěrních družstev a obchodníků s cennými papíry)

Obchodník s cennými papíry měří a hodnotí kapitálové riziko v souladu s postupy, které ukládá vyhláška č. 163/2014 Sb., o výkonu činnosti bank, spořitelních a úvěrních družstev a obchodníků s cennými papíry (dále jen „Vyhláška“) s návazností na nařízení EU č. 575/2013, o obezřetnostních požadavcích na úvěrové instituce a investiční podniky a o změně nařízení (EU) č. 648/2012 (dále jen „Nařízení“).

Zaměstnanec účetního oddělení a risk manažer plní povinnosti stanovené Vyhláškou a Nařízením, způsobem a v termínech tam uvedených. Pro výpočty používá aktuální metodiku stanovenou Českou národní bankou a speciální software společnosti vyvinutý pro výpočet kapitálové přiměřenosti.

V průběhu roku 2016 nedošlo k překročení zákonného limitu kapitálové přiměřenosti ze strany obchodníka s cennými papíry. Úroveň kapitálové přiměřenosti je vykazována ve čtvrtletních intervalech vůči České národní bance ve formulářích pro informační povinnost obchodníka s cennými papíry.

Poměrové ukazatele

Poměrové ukazatele	Stav v běžném úč. období (v %)	Stav v min. úč. období (v %)
Zadluženost I (celkový dluh bez majetku zákazníků / aktiva bez majetku zákazníků)	25,08	16,65
Zadluženost II (celkový dluh bez majetku zákazníků / vlastní kapitál)	33,47	19,98
Úrokové zatížení zisku (náklady na úroky / EBIT)	32,52	11,18
Rentabilita průměrných aktiv – ROAA (EBIT / aktiva bez majetku zákazníků – průměrný stav)	0,5	6,15
Rentabilita průměrného původního kapitálu – ROAE (zisk po zdanění / vlastní kapitál – prům. stav)	0,2	5,14
Rentabilita tržeb (zisk po zdanění / výnosy z investičních služeb)	0,67	16,20
Nákladovost tržeb (náklady celkem / výnosy z investičních služeb)	135,13	170,68
Mzdová náročnost tržeb (náklady na zam. / výnosy z invest. služeb)	46,92	47,51
Správné náklady na jednoho zaměstnance (tis. Kč)	2 755	2 651
Počet zaměstnanců (průměrný přepočtený stav osob v období)	36	40

Příspěvek obchodníka s cennými papíry do Garančního fondu obchodníků s cennými papíry

Obchodník s cennými papíry platí v souladu s § 129 zákona č. 256/2004 Sb., o podnikání na kapitálovém trhu, roční příspěvek do Garančního fondu obchodníků s cennými papíry ve výši 2 % z objemu výnosů z poplatků a provizí za poskytnuté investiční služby za poslední kalendářní rok.

Za rok 2016 byl ze strany BH Securities a.s. odveden příspěvek do Garančního fondu ve výši 1 932 tis. Kč, který byl stanovený jako 2 % z celkových výnosů z poplatků a provizí uvedených na řádce 4. ve výkazu zisku a ztráty ve výši 96 583 tis. Kč, viz Finanční část výroční zprávy.

Doplňující údaje k výroční zprávě podle § 21 odst. 2. zákona o účetnictví

Společnost v roce 2016 nevykázala činnost v oblasti výzkumu a vývoje.

Vzhledem k tomu, že společnost podniká v oblasti obchodování s investičními instrumenty, její konání přímo neovlivňuje životní prostředí. V oblasti pracovněprávních vztahů se společnost zaměřuje na rozvoj a podporu svých zaměstnanců ve vztahu k individuálnímu přístupu ke klientům, což přispívá k rozvoji dobrého jména a upevnění postavení společnosti na trhu.

Společnost nemá žádné zahraniční organizační jednotky.

Finanční část

Účetní závěrka

Rozvaha k 31. prosinci 2016

tis. Kč	Bod	31. 12. 2016	31. 12. 2015	
AKTIVA				
1	Pokladní hotovost a vklady u centrálních bank	7 755	1 154	
3	Pohledávky za bankami a družstevními záložnami	11	1 379 748	593 742
	v tom: a) splatné na požádání	1 364 748	562 811	
	b) ostatní pohledávky	15 000	30 931	
4	Pohledávky za nebankovními subjekty	12	3 242 987	4 014 589
	v tom: a) splatné na požádání	3 173 378	3 902 269	
	b) ostatní pohledávky	69 609	112 320	
5	Dluhové cenné papíry	13	7 482	7 847
	v tom: a) vydané vládními institucemi	-	5 845	
	b) vydané ostatními osobami	7 482	2 002	
6	Akcie, podílové listy a ostatní podíly	14	135 299	47 238
7	Účasti s podstatným vlivem	15	1 090	1 000
8	Účasti s rozhodujícím vlivem	15	2 100	4 000
9	Dlouhodobý nehmotný majetek	16	9 472	9 159
10	Dlouhodobý hmotný majetek	17	2 755	4 962
11	Ostatní aktiva	18	27 358	21 028
13	Náklady a příjmy příštích období		25 802	26 689
Aktiva celkem		4 841 848	4 731 408	

Příloha uvedená na stranách 16 až 49 tvoří součást této účetní závěrky.

Rozvaha k 31. prosinci 2016

tis. Kč	Bod	31. 12. 2016	31. 12. 2015	
PASIVA				
1	Závazky vůči bankám a družstevním záložnám	19	23 580	35 439
	v tom: b) ostatní závazky		23 580	35 439
2	Závazky vůči nebankovním subjektům	20	54 237	-
	v tom: a) splatné na požádání		54 237	-
4	Ostatní pasiva	20	4 438 594	4 356 033
8	Základní kapitál	21	100 000	100 000
	z toho: a) splacený základní kapitál		100 000	100 000
10	Rezervní fondy a ostatní fondy ze zisku	22	20 000	20 000
	v tom: a) povinné rezervní fondy a rizikové fondy		20 000	20 000
14	Nerozdělený zisk nebo neuhrazená ztráta z předchozích období	23	204 786	202 681
15	Zisk nebo ztráta za účetní období		651	17 255
Pasiva celkem			4 841 848	4 731 408

Příloha uvedená na stranách 16 až 49 tvoří součást této účetní závěrky.

Podrozvahové položky k 31. prosinci 2016

tis. Kč	Bod	31. 12. 2016	31. 12. 2015	
PODROZVAHOVÁ AKTIVA				
2	Poskytnuté zástavy	25	49 400	67 427
3	Pohledávky ze spotových operací		1 602	30 136
4	Pohledávky z pevných termínových operací	25	41 160	65 549
5	Pohledávky z opcí	25	1 138 268	389 168
6	Odepsané pohledávky	25	2 494	2 494
PODROZVAHOVÁ PASIVA				
9	Přijaté přísliby a záruky	25	40 967	39 989
10	Přijaté zástavy a zajištění	25	85 469	145 254
11	Závazky ze spotových operací		1 642	30 911
12	Závazky z pevných termínových operací	25	41 160	65 549
13	Závazky z opcí	25	1 093 635	339 809
14	Hodnoty převzaté do úschovy, do správy a k uložení	25	1 000	1 000
15	Hodnoty převzaté k obhospodařování	25	3 736 359	2 526 301

Příloha uvedená na stranách 16 až 49 tvoří součást této účetní závěrky.

Výkaz zisku a ztráty za rok končící 31. prosince 2016

tis. Kč	Bod	2016	2015
1 Výnosy z úroků a podobné výnosy	3	12 415	18 772
z toho: úroky z dluhových cenných papírů		214	4 092
2 Náklady na úroky a podobné náklady	3	(683)	(3 158)
3 Výnosy z akcií a podílů	4	101	4 288
v tom: c) ostatní výnosy z akcií a podílů		101	4 288
4 Výnosy z poplatků a provizí	5	96 583	106 493
5 Náklady na poplatky a provize	5	(21 972)	(42 560)
6 Zisk nebo ztráta z finančních operací	6	22 695	76 912
7 Ostatní provozní výnosy	7	136	391
8 Ostatní provozní náklady	7	(2 339)	(17 964)
9 Správní náklady	8	(99 188)	(106 055)
v tom: a) náklady na zaměstnance		(45 312)	(50 598)
z toho: aa) mzdy a platy		(35 252)	(39 773)
ab) sociální a zdravotní pojištění		(10 060)	(10 825)
b) ostatní správní náklady		(53 876)	(55 457)
11 Odpisy, tvorba a použití rezerv a opravných položek k dlouhodobému hmotnému a nehmotnému majetku	16, 17	(6 331)	(5 973)
13 Odpisy, tvorba a použití opravných položek a rezerv k pohledávkám a zárukám	22	-	(6 055)
19 Zisk nebo ztráta za účetní období z běžné činnosti před zdaněním		1 417	25 091
23 Daň z příjmů	24	(766)	(7 836)
24 Zisk nebo ztráta za účetní období po zdanění		651	17 255

Příloha uvedená na stranách 16 až 49 tvoří součást této účetní závěrky.

Přehled o změnách vlastního kapitálu za rok končící 31. prosince 2016

tis. Kč	Základní kapitál	Rezerv. fondy	Nerozdělený zisk	Zisk (ztráta)	Celkem
Zůstatek k 1. 1. 2015	100 000	20 000	198 975	11 857	330 832
Převody zisku	-	-	3 706	(3 706)	-
Čistý zisk/ztráta za účetní období	-	-	-	17 255	17 255
Dividendy	-	-	-	(8 000)	(8 000)
Tantiémy	-	-	-	(151)	(151)
Zůstatek k 31. 12. 2015	100 000	20 000	202 681	17 255	339 936
Zůstatek k 1. 1. 2016	100 000	20 000	202 681	17 255	339 936
Převody zisku	-	-	2 105	(2 105)	-
Čistý zisk/ztráta za účetní období	-	-	-	651	651
Dividendy	-	-	-	(15 000)	(15 000)
Tantiémy	-	-	-	(150)	(150)
Zůstatek k 31. 12. 2016	100 000	20 000	204 786	651	325 437

Příloha uvedená na stranách 16 až 49 tvoří součást této účetní závěrky.

Příloha

účetní závěrky

Obsah

1. Obecné informace	18
2. Důležité účetní metody	21
3. Čistý úrokový výnos	24
4. Výnosy z akcí	24
5. Výnosy a náklady na poplatky a provize	24
6. Zisk nebo ztráta z finančních operací	25
7. Ostatní provozní výnosy a náklady	25
8. Správní náklady	26
9. Výnosy a náklady podle oblastí činnosti	26
10. Transakce s podniky ve skupině	27
11. Pohledávky za bankami	27
12. Pohledávky za nebankovními subjekty	27
13. Dluhové cenné papíry	28
14. Akcie, podílové listy a ostatní podíly	29
15. Účasti s rozhodujícím a podstatným vlivem	31
16. Dlouhodobý nehmotný majetek	33
17. Dlouhodobý hmotný majetek	34
18. Ostatní aktiva	35
19. Analýza závazků vůči bankám	35
20. Ostatní pasiva	36
21. Základní kapitál	37
22. Rezervy a opravné položky na případné ztráty z úvěrů a pohledávek	37
23. Nerozdělený zisk, rezervní fondy a ostatní fondy ze zisku	38
24. Daň z příjmu a odložený daňový závazek/pohledávka	39
25. Podrozvahové položky	40
26. Finanční nástroje – tržní riziko	42
27. Finanční nástroje – úvěrové riziko	48
28. Finanční nástroje – operační, právní a ostatní rizika	49
29. Významné události po datu účetní závěrky	49

1. OBECNÉ INFORMACE

(a) Vznik a charakteristika společnosti

Firma:

BH Securities a.s. (dále jen Společnost)

Právní forma:

Akciová společnost

IČ:

601 92 941

Spisová značka:

Městský soud v Praze, oddíl B, vložka 2288

Vznik:

13. 12. 1993

Účetní období:

1. leden až 31. prosinec 2016

Sídlo:

Praha 1, Na Příkopě 848/6

Základní kapitál:

Splacený základní kapitál činí 100 mil. Kč.

Předmět podnikání:

Předmětem podnikání společnosti je:

provádění poradenství ve věcech týkajících se cenných papírů,
přijímání a předávání pokynů týkajících se investičních instrumentů na účet zákazníka,
provádění pokynů týkajících se investičních instrumentů na cizí účet,
obchodování s investičními instrumenty na vlastní účet,
obhospodařování individuálních portfolií na základě volné úvahy v rámci smluvního ujednání se zákazníkem, je-li součástí tohoto portfolia některý z investičních instrumentů,
upisování emise investičních instrumentů nebo její umístování,
úschova a správa jednoho nebo několika investičních instrumentů,
poskytování úvěrů nebo půjček zákazníkovi za účelem provedení obchodu s investičními instrumenty, jestliže poskytovatel úvěru nebo půjčky je účastníkem tohoto obchodu,
poradenská činnost týkající se struktury kapitálu, průmyslové strategie a s tím souvisejících otázek, jakož i poskytování porad a služeb týkajících se fúzí a koupí podniků,
služby související s upisováním emisí investičních instrumentů,
poradenská činnost týkající se investování do investičních instrumentů,
provádění devizových operací souvisejících s poskytováním investičních služeb.

Osoby podílející se více než 20 % na základním kapitálu účetní jednotky

Jméno/název	Adresa	2016	2015
PROXY – FINANCE a.s.	Praha 1, Anežská 10	100 %	100 %

Statutární orgány v průběhu účetního období

Jméno	Adresa	Funkce	Od (datum)	Do (datum)
Ing. Jiří Jaroš	Praha 5 – Jinonice, Hlubočká 709/3	člen představenstva	1. 1. 2016	31. 12. 2016
Zdeněk Lepka	Ořech, Na Beránku IV 248	předseda představenstva	1. 1. 2016	31. 12. 2016
Ing. Michal Kamas	Rosice, Zhořova 1218	člen představenstva	1. 1. 2016	31. 12. 2016

Způsob jednání za společnost

Za Společnost je oprávněno jednat ve všech věcech představenstvo, a to tak, že za Společnost jednají a podepisují společně dva členové představenstva.

Prokura

V účetním období nebyla udělena prokura.

Dozorčí orgány v průběhu účetního období

Jméno	Adresa	Funkce	Od (datum)	Do (datum)
Ing. Miroslav Mihalus	Bratislava, Strážna 13101/32 Slovenská republika	předseda dozorčí rady	1. 1. 2016	31. 12. 2016
Ing. Tomáš Popek	Ostrava – Přívoz, Orebitská 903/22	člen dozorčí rady	1. 1. 2016	31. 12. 2016
Ing. Jan Kuthan	Statenice – Černý Vůl, Na Skále 485	člen dozorčí rady	1. 1. 2016	31. 12. 2016

(b) Východiska pro přípravu účetní závěrky

Účetní závěrka byla připravena na základě účetnictví vedeného v souladu s:

- zákonem o účetnictví č. 563/1991,
- vyhláškou č. 501/2002 vydanou Ministerstvem financí,
- Českými účetními standardy pro finanční instituce vydanými Ministerstvem financí.

Tato účetní závěrka je připravena v souladu s vyhláškou č. 501/2002, kterou se stanoví uspořádání a označování položek účetní závěrky a obsahové vymezení položek této závěrky.

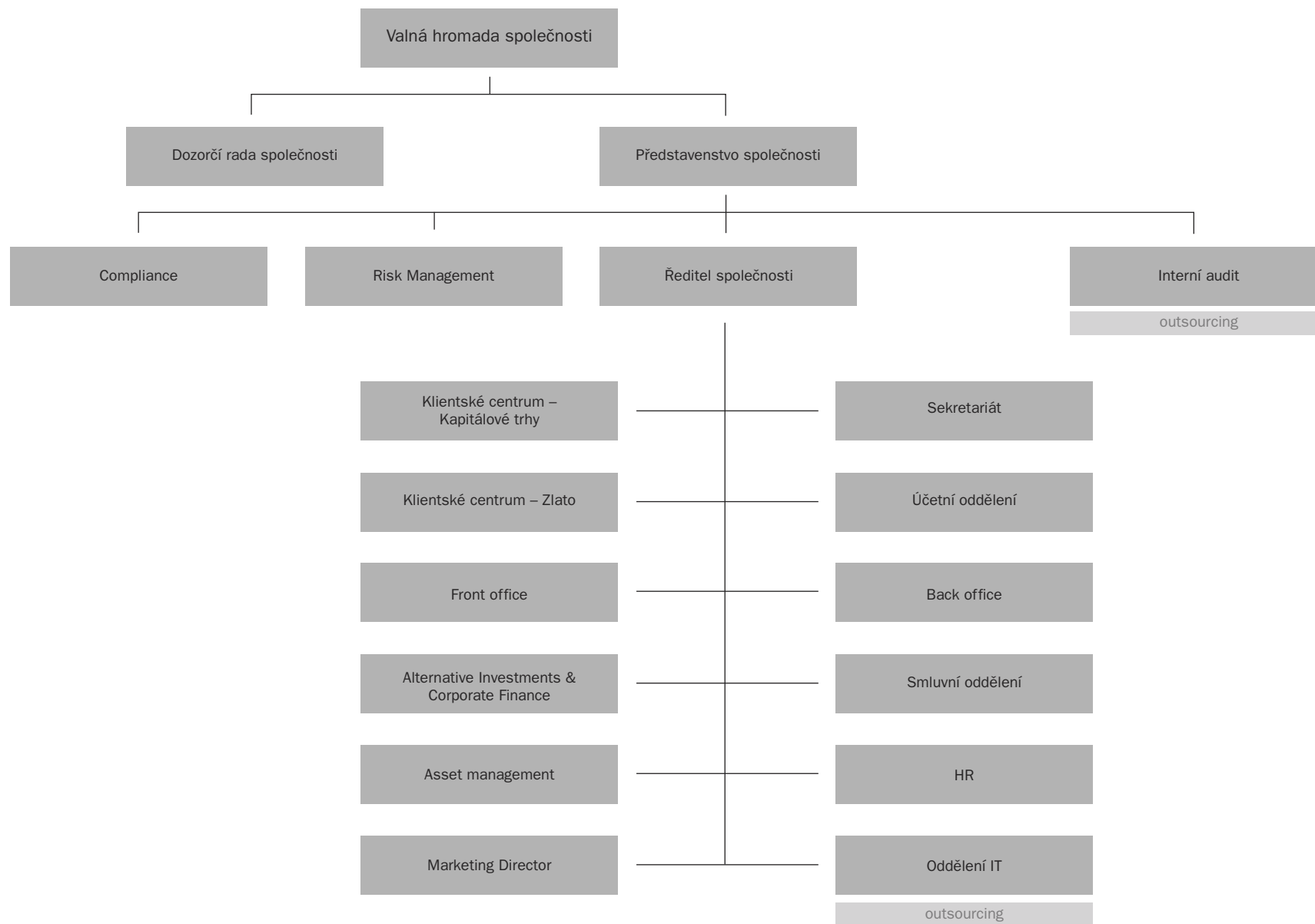
Účetní závěrka byla zpracována na principech časového rozlišení nákladů a výnosů a historických cen s výjimkou vybraných finančních nástrojů oceňovaných reálnou hodnotou.

Účetní závěrka vychází z předpokladu, že účetní jednotka bude nepřetržitě pokračovat ve své činnosti a že u ní nenastává žádná skutečnost, která by ji omezovala nebo jí zabraňovala v této činnosti pokračovat i v dohledné budoucnosti.

Všechny uvedené údaje jsou v tisících Kč (tis. Kč), není-li uvedeno jinak. Čísla uvedená v závorkách představují záporná čísla.

Tato účetní závěrka je nekonsolidovaná.

Organizační schéma BH Securities a.s. platné k 31. prosinci 2016



2. DŮLEŽITÉ ÚČETNÍ METODY

Účetní závěrka Společnosti byla připravena v souladu s následujícími důležitými účetními metodami:

(a) Den uskutečnění účetního případu

V závislosti na typu transakce je okamžikem uskutečnění účetního případu zejména den nákupu nebo prodeje cenných papírů, den provedení platby z účtu klienta, den sjednání a den vypořádání obchodu s cennými papíry, devizami, opcemi, popř. jinými deriváty, den převzetí hodnot do úschovy.

Účetní případy nákupu a prodeje finančních aktiv s obvyklým termínem dodání (spotové operace) a dále pevné termínové a opční operace jsou od okamžiku sjednání obchodu do okamžiku vypořádání obchodu zaúčtovány na podrozvahových účtech.

Finanční aktivum nebo jeho část Společnost odúčtuje z rozvahy v případě, že ztratí kontrolu nad smluvními právy k tomuto finančnímu aktivu nebo jeho části. Společnost tuto kontrolu ztratí, jestliže uplatní práva na výhody definované smlouvou, tato práva zaniknou nebo se těchto práv vzdá.

(b) Dluhové cenné papíry, akcie, podílové listy a ostatní podíly

Prvotní zaúčtování

Státní pokladniční poukázky, dluhopisy a jiné dluhové cenné papíry a akcie včetně podílových listů a ostatních podílů jsou klasifikovány podle záměru obchodníka s cennými papíry do portfolia drženého do splatnosti, portfolia oceňovaného reálnou hodnotou proti účtům nákladů nebo výnosů nebo portfolia realizovatelných cenných papírů. Do portfolia do splatnosti mohou být zařazeny pouze dluhové cenné papíry. Společnost obecně portfolio do splatnosti nevyužívá.

Dluhopisy a jiné dluhové cenné papíry jsou účtovány v pořizovací ceně zahrnující poměrnou část diskontu nebo ážia. Časové rozlišení úrokových výnosů je součástí účetní hodnoty těchto cenných papírů. Akcie, podílové listy a ostatní podíly jsou účtovány v pořizovací ceně.

Ážio či diskont u dluhových cenných papírů klasifikovaných do portfolia oceňovaného reálnou hodnotou proti účtům nákladů nebo výnosů a portfolia realizovatelných cenných papírů jsou rozpouštěny do výkazu zisku a ztráty rovnoměrně od okamžiku pořízení do data splatnosti.

Následné ocenění

Dluhové cenné papíry a akcie, podílové listy a ostatní podíly oceňované reálnou hodnotou proti účtům nákladů nebo výnosů jsou oceňovány reálnou hodnotou a zisky/ztráty z tohoto ocenění se zachycují do výkazu zisku a ztráty v rámci položky „Zisk nebo ztráta z finančních operací“.

Realizovatelné cenné papíry a akcie, podílové listy a ostatní podíly jsou oceňovány reálnou hodnotou a zisky/ztráty z tohoto ocenění se zachycují ve vlastním kapitálu v rámci položky „Oceňovací rozdíl“. Při prodeji je příslušný oceňovací rozdíl zachycen ve výkazu zisku a ztráty v položce „Zisk nebo ztráta z finančních operací“.

Reálná hodnota používaná pro přecenění cenných papírů se stanoví jako tržní cena vyhlášená ke dni stanovení reálné hodnoty, pokud Společnost prokáže, že za tržní cenu je možné cenný papír prodat.

V případě tuzemských cenných papírů je za reálnou hodnotu považován poslední známý kurz zveřejněný Burzou cenných papírů Praha, a.s. (BCPP), ne však starší než 30 dní; v případě dluhopisů jsou použity průměrné referenční ceny dluhopisů. Jestliže cenný papír nebyl v uvedeném období obchodován na BCPP, je použita poslední cena zveřejněná RM-Systémem před okamžikem ocenění, ne však starší než 30 dní. Zahraniční cenné papíry nakoupené v cizí měně jsou oceněny cenou těchto cenných papírů na příslušném zahraničním trhu, pokud jsou zároveň splněny požadavky na likviditu cenných papírů.

Není-li možné stanovit reálnou hodnotu jako tržní cenu (např. Společnost neprokáže, že za tržní cenu je možné cenný papír prodat), reálná hodnota se stanoví jako upravená hodnota cenného papíru.

Upravená hodnota cenného papíru se rovná míře účasti na vlastním kapitálu Společnosti, pokud se jedná o akcie, míře účasti na vlastním kapitálu podílového fondu, pokud se jedná o podílové listy, a současné hodnotě cenného papíru, pokud se jedná o dluhové cenné papíry.

Odúčtování cenných papírů

Při prodeji cenných papírů účetní jednotka pro ocenění úbytku cenných papírů používá metodu průměrné ceny.

Závazek z krátkého prodeje

Závazek z krátkého prodeje je závazek vzniklý prodejem cenného papíru, který byl přijat v repo operaci nebo který si účetní jednotka půjčila. Tento závazek je oceněn v reálné hodnotě. Závazek z krátkého prodeje dluhových cenných papírů je vykázán v položce „Závazky z dluhových cenných papírů“. Závazek z krátkého prodeje majetkových cenných papírů je vykázán v položce „Ostatní pasiva“.

Cenné papíry přijaté v rámci reverzní repo operace, které jsou předmětem krátkého prodeje, se odúčtují z podrozvahy.

Změny reálných hodnot jsou vykazovány ve výkazu zisku a ztrát v položce „Zisk nebo ztráta z finančních operací“.

(c) Repo a reverzní repo operace

Operace, ve kterých se cenné papíry prodávají se závazkem ke zpětnému odkupu (repo operace) za předem stanovenou cenu nebo se nakupují se závazkem ke zpětnému prodeji (reverzní repo operace), jsou účtovány jako zajištěné přijaté nebo poskytnuté úvěry.

Vlastnické právo k cenným papírům se převádí na subjekt poskytující úvěr. Cenné papíry převedené v rámci repo operací jsou nadále zahrnuty v příslušných položkách cenných papírů v rozvaze Společnosti a částka získaná převodem cenných papírů v rámci repo operací je účtována do „Závazků vůči bankám a družstevním záložnám“ či „Závazků vůči nebankovním subjektům“.

Cenné papíry přijaté v rámci reverzních repo operací jsou evidovány pouze v podrozvaze, a to v položce „Přijaté zástavy a zajištění“. Úvěr poskytnutý v rámci reverzních repo operací je zařazen v položce „Pohledávky za bankami a družstevními záložnami“ nebo „Pohledávky za nebankovními subjekty“.

U dluhopisů převedených v rámci repo operací se úrok časově rozlišuje, v případě dluhopisů přijatých v rámci reverzních repo operací se úrok časově nerozlišuje.

Výnosy a náklady vzniklé v rámci repo, resp. reverzních repo operací jako rozdíl mezi prodejní a nákupní cenou jsou časově rozlišovány po dobu transakce a vykázány ve výkazu zisku a ztráty jako „Výnosy z úroků a podobné výnosy“ nebo „Náklady na úroky a podobné náklady“.

(d) Operace s cennými papíry pro klienty

Cenné papíry přijaté Společností do úschovy, správy nebo k uložení jsou účtovány ve jmenovitých hodnotách a evidovány na podrozvaze v položce „Hodnoty převzaté do úschovy, do správy a k uložení“.

Cenné papíry převzaté Společností za účelem jejich obhospodařování jsou účtovány v tržních cenách a evidovány na podrozvaze v položce „Hodnoty převzaté k obhospodařování“. V rozvaze jsou v pasivech účtovány závazky Společnosti vůči klientům zejména z titulu přijaté hotovosti určené ke koupi cenných papírů, hotovosti určené k vrácení klientovi atd.

(e) Pohledávky za bankami a za nebankovními subjekty

Pohledávky jsou účtovány v částkách snížených o opravné položky. Časové rozlišení úrokových výnosů je součástí účetní hodnoty těchto pohledávek.

Pohledávky jsou posuzovány z hlediska návratnosti. Na základě toho jsou vytvářeny k jednotlivým pohledávkám opravné položky. Opravné položky vytvářené na vrub nákladů jsou vykázány v položce „Odpisy, tvorba opravných položek a rezerv k pohledávkám a zárukám“ v analytické evidenci pro potřebu výpočtu daňové povinnosti.

Odpisy nedobytných pohledávek jsou prováděny pouze ve výjimečných případech a jsou zahrnuty v položce „Odpisy, tvorba a použití opravných položek a rezerv k pohledávkám a zárukám“ výkazu zisku a ztráty. O stejnou částku se snižují rezervy a opravné položky ve stejné položce výkazu zisku a ztráty.

Výnosy z dříve odepsaných úvěrů jsou uvedeny ve výkazu zisku a ztráty v položce „Rozpuštění opravných položek a rezerv k pohledávkám a zárukám, výnosy z dříve odepsaných pohledávek“.

(f) Tvorba rezerv

Rezerva představuje pravděpodobné plnění, s nejistým časovým rozvrhem a výší. Rezerva se tvoří v případě, pokud jsou splněna následující kritéria:

- existuje povinnost (právní nebo věcná) plnit, která je výsledkem minulých událostí,
- je pravděpodobné, že plnění nastane a vyžádá si odliv prostředků představujících ekonomický prospěch, přičemž „pravděpodobné“ znamená pravděpodobnost vyšší než 50 %,
- je možné provést přiměřeně spolehlivý odhad plnění.

(g) Účasti s rozhodujícím vlivem

Účastí s rozhodujícím vlivem se rozumí účast v dceřiné společnosti, v níž Společnost fakticky nebo právně vykonává přímo nebo nepřímo rozhodující vliv (kontrolu) na její řízení nebo provozování.

Rozhodujícím vlivem se rozumí schopnost Společnosti řídit finanční a operativní politiku jiné společnosti, a tak dosahovat prospěchu z jejích aktivit.

Rozhodující vliv společnost vykonává vždy, když splňuje alespoň jednu z následujících podmínek:

- a) je většinovým společníkem, nebo
- b) disponuje většinou hlasovacích práv na základě dohody uzavřené s jiným společníkem nebo společníky, nebo
- c) může prosadit jmenování nebo volbu nebo odvolání většiny osob, které jsou statutárním orgánem nebo jeho členem, anebo většiny osob, které jsou členy dozorčího orgánu právnické osoby, jejímž je společníkem.

Ocenění

Účasti s rozhodujícím a podstatným vlivem jsou oceňovány pořizovací cenou.

(h) Hmotná a nehmotná aktiva

Hmotný a nehmotný majetek je účtován v historických cenách a odpisován rovnoměrně po odhadovanou dobu životnosti.

Doby odpisování pro jednotlivé kategorie hmotného a nehmotného majetku jsou následující:

Software	3 roky
Stroje, přístroje	5–8 let
Výpočetní technika	3 roky
Automobily	4 roky

Goodwill vzniká při nákupu majetku a rozumí se jím rozdíl pořizovací ceny akvizice nad podílem na reálné hodnotě nabývaných identifikovatelných aktiv a závazků k datu akvizice. Goodwill je odepisován po dobu své použitelnosti.

Technická zhodnocení najatého majetku jsou odpisována rovnoměrně po dobu trvání nájmu nebo po zbytek jejich doby životnosti, podle toho, který časový úsek je kratší.

Nehmotný majetek s pořizovací cenou nižší než 60 000 Kč a hmotný majetek s pořizovací cenou nižší než 40 000 Kč je účtován do nákladů za období, ve kterém byl pořízen, přičemž doba použitelnosti je kratší než 1 rok.

(i) Přepočet cizí měny

Transakce vyčíslené v cizí měně jsou účtovány v tuzemské měně přepočtené devizovým kurzem platným v den transakce. Aktiva a pasiva vyčíslená v cizí měně společně s devizovými spotovými transakcemi před dnem splatnosti jsou přepočítávána do tuzemské měny v kurzu vyhlášeném ČNB platným k datu rozvahy. Výsledný zisk nebo ztráta z přepočtu aktiv a pasiv vyčíslených v cizí měně, kromě majetkových účastí v cizí měně, případně položek zajišťujících měnové riziko plynoucí ze smluv, které ještě nejsou vykázány v rozvaze Společnosti nebo očekávaných budoucích transakcí, je vykázán ve výkazu zisku a ztráty jako „Zisk nebo ztráta z finančních operací“.

(j) Finanční deriváty

Vložené deriváty

V některých případech může být derivát součástí složeného finančního nástroje, který zahrnuje jak hostitelský nástroj, tak i derivát (tzv. vložený derivát), který ovlivňuje peněžní toky nebo z jiného hlediska modifikuje vlastnosti hostitelského nástroje. Vložený derivát se odděluje od hostitelského nástroje a účtuje se o něm samostatně, jestliže jsou splněny současně tyto podmínky:

- ekonomické vlastnosti a rizika vloženého derivátu nejsou v těsném vztahu s ekonomickými vlastnostmi a riziky hostitelského nástroje,
- finanční nástroj se stejnými podmínkami jako vložený derivát by jako samostatný nástroj splňoval definici derivátu,
- hostitelský nástroj není přeceňován na reálnou hodnotu nebo je přeceňován na reálnou hodnotu, ale změny z přecenění jsou ponechány v rozvaze.

Deriváty k obchodování

Finanční deriváty držené za účelem obchodování jsou vykazovány v reálných hodnotách a zisky (ztráty) ze změny reálných hodnot jsou zachyceny ve výkazu zisku a ztráty v položce „Zisk nebo ztráta z finančních operací“.

Reálná hodnota finančních derivátů se stanovuje jako současná hodnota očekávaných peněžních toků plynoucích z těchto transakcí. Pro stanovení současné hodnoty se používají obvyklé na trhu akceptované modely jako například Black-Scholesův model pro některé typy opcí. Do těchto oceňovacích modelů jsou pak dosazeny parametry zjištěné na aktivním trhu jako devizové kursy, výnosové křivky, volatility příslušných finančních nástrojů atd.

(k) Zdanění

Splatná daň

Daňový základ pro daň z příjmů se propočte z hospodářského výsledku běžného období připočtením daňově neuznatelných nákladů a odečtením výnosů, které nepodléhají dani z příjmů, který je dále upraven o slevy na dani a případné zápočty.

Odložená daň

Odložená daň vychází z veškerých dočasných rozdílů mezi účetní a daňovou hodnotou aktiv a závazků s použitím očekávané daňové sazby platné pro následující období. O odložené daňové pohledávce se účtuje pouze v případě, kdy neexistuje pochybnost o jejím dalším uplatnění v následujících účetních obdobích.

(l) Opravy chyb minulých účetních období a změny účetních metod

Opravy nákladů nebo výnosů minulých účetních období se účtují na účtech nákladů nebo výnosů běžného období, pokud se nejedná o opravy zásadních chyb týkajících se předchozích období.

Opravy zásadních chyb účtování výnosů a nákladů minulých období a změny účetních metod jsou zachyceny prostřednictvím položky „Nerozdělený zisk nebo neuhrazená ztráta z předchozích období“ v rozvaze Společnosti.

Společnost v roce 2016 neprovedla žádnou změnu účetních metod ani žádnou významnou opravu chyb minulého účetního období.

3. ČISTÝ ÚROKOVÝ VÝNOS

tis. Kč	2016	2015
VÝNOSY Z ÚROKŮ		
z úvěrů	11 743	13 773
z cenných papírů	214	4 092
z vkladů	449	869
ostatní	9	38
Celkem	12 415	18 772
NÁKLADY NA ÚROKY		
z úvěrů	(620)	(3 111)
ostatní	(63)	(47)
Celkem	(683)	(3 158)
Čistý úrokový výnos	11 732	15 614

4. VÝNOSY Z AKCIÍ

tis. Kč	2016	2015
VÝNOSY Z AKCIÍ		
tuzemské	2	4 247
zahraniční	99	41
Celkem	101	4 288

5. VÝNOSY A NÁKLADY NA POPLATKY A PROVIZE

tis. Kč	2016	2015
VÝNOSY Z POPLATKŮ A PROVIZÍ		
z operací s cennými papíry a deriváty	66 077	80 421
z obhospodařování, správy, uložení a úschovy hodnot	30 506	26 072
Celkem	96 583	106 493

NÁKLADY NA POPLATKY A PROVIZE

z operací s cennými papíry a deriváty	(21 529)	(41 961)
z toho: na investiční zprostředkovatele	(11 895)	(31 356)
ostatní	(443)	(599)
Celkem	(21 972)	(42 560)

6. ZISK NEBO ZTRÁTA Z FINANČNÍCH OPERACÍ

tis. Kč	2016	2015
Zisk/ztráta z operací s cennými papíry a deriváty	19 941	71 693
Zisk/ztráta z devizových operací vč. kursových rozdílů	2 754	5 219
Celkem	22 695	76 912

7. OSTATNÍ PROVOZNÍ VÝNOSY A NÁKLADY

tis. Kč	2016	2015
OSTATNÍ PROVOZNÍ VÝNOSY		
výnosy z postoupení pohledávek	132	250
ostatní provozní výnosy	4	141
Celkem	136	391
OSTATNÍ PROVOZNÍ NÁKLADY		
příspěvky do Garančního fondu obchodníků s cennými papíry	685	344
sankce ze strany ČNB	-	10 000
smluvní pokuty	833	7 500
ostatní provozní náklady	821	120
Celkem	2 339	17 964

V roce 2014 byla Společnosti udělena sankce ze strany ČNB v souvislosti s provedenou státní kontrolou, která byla zahájena v roce 2012. Ještě v roce 2014 Společnost podala rozklad proti rozhodnutí ze strany ČNB. Pokuta byla Společností uhrazena v plné výši. V polovině roku 2015 Společnost podala správní žalobu proti ČNB.

8. SPRÁVNÍ NÁKLADY

tis. Kč	2016	2015
OSOBNÍ NÁKLADY		
Mzdy a odměny zaměstnanců	26 991	28 438
Sociální a zdravotní pojištění	10 060	10 825
Ostatní osobní náklady	1 387	1 666
MZDY A ODMĚNY PLACENÉ		
členům představenstva	4 591	6 802
členům dozorčí rady	2 283	2 867
	45 312	50 598
OSTATNÍ SPRÁVNÍ NÁKLADY	53 876	55 457
z toho: náklady na audit, právní a daňové poradenství	3 686	4 582
Celkem	99 188	106 055

Dva z členů představenstva jsou zároveň v zaměstnaneckém poměru ke Společnosti. Kromě mezd a odměn za výkon zaměstnání, které jsou členům statutárních a dozorčích orgánů vypláceny na vrub nákladů Společnosti, rozhodla valná hromada o výplatě odměn ze zisku Společnosti (viz bod 23).

Průměrný počet zaměstnanců obchodníka s cennými papíry byl následující:

	2016	2015
Zaměstnanci	36	40
Členové představenstva	3	3
Členové dozorčí rady	3	3

9. VÝNOSY A NÁKLADY PODLE OBLASTÍ ČINNOSTI

Geografické oblasti

Společnost provozuje svou činnost pouze na území České republiky. V rámci svého předmětu podnikání však nakupuje a prodává také zahraniční investiční instrumenty, převážně na trzích EU a USA.

10. TRANSAKCE S PODNIKY VE SKUPINĚ

tis. Kč	31. 12. 2016	31. 12. 2015
Pohledávky a ostatní aktiva	55 349	10 025
Závazky a ostatní pasiva	2 406 467	3 085 547

tis. Kč	2016	2015
Výnosy	14 972	17 683
Náklady	169	555

Tabulka zahrnuje veškeré transakce s podniky ve skupině. Další informace k transakcím s osobami se zvláštním vztahem ke společnosti jsou uvedeny v bodech 12 (c) a 20.

11. POHLEDÁVKY ZA BANKAMI

tis. Kč	31. 12. 2016	31. 12. 2015
Pohledávky z reverzních repo operací	-	15 931
Termínované vklady (vlastní prostředky)	15 000	15 000
Klientské běžné účty	1 291 641	416 636
Ostatní běžné účty	73 107	146 175
Pohledávky za bankami	1 379 748	593 742

Termínovaný vklad vykázáný v pohledávkách za bankami v roce 2016 a 2015 ve výši 15 000 tis. Kč je zastaven ve prospěch banky jako zajištění příslibu kontokorentního úvěru.

12. POHLEDÁVKY ZA NEBANKOVNÍMI SUBJEKTY

(a) Klasifikace pohledávek za nebankovními subjekty

tis. Kč	31. 12. 2016	31. 12. 2015
Pohledávky z reverzních repo operací	12 988	15 224
Úvěry v rámci marginového obchodování	52 409	93 468
Klientské účty ostatní	3 063 212	3 814 646
Ostatní účty Společnosti	39 385	64 945
Ostatní pohledávky za nebankovními subjekty v hrubé hodnotě	74 993	26 306
Opravné položky k možným ztrátám z pohledávek	-	-
Čisté pohledávky za nebankovními subjekty	3 242 987	4 014 589

Klientské účty ostatní představují peněžní prostředky klientů držené u institucí s nebankovní licencí, které jsou určeny pro obchodování s cennými papíry.
Ostatní účty Společnosti představují peněžní prostředky Společnosti držené u institucí s nebankovní licencí, které jsou určeny pro obchodování s cennými papíry.

(b) Analýza pohledávek za nebankovními subjekty podle druhu zajištění

tis. Kč	31. 12. 2016	31. 12. 2015
Cenné papíry	65 397	108 692
Směnka	74 993	26 306
Směnka a nemovitost	-	-
Nezajištěné	3 102 597	3 879 591
Celkem	3 242 987	4 014 589

(c) Pohledávky za osobami se zvláštním vztahem ke společnosti

V roce 2016 a v roce 2015 Společnost neměla žádné pohledávky za osobami se zvláštním vztahem ke Společnosti.

13. DLUHOVÉ CENNÉ PAPIŘY

(a) Repo a reverzní repo transakce, zastavené cenné papíry

Společnost nezískala v roce 2016 ani 2015 v rámci reverzních repo transakcí žádné dluhové cenné papíry.

V hodnotě dluhových cenných papírů nejsou zahrnuty žádné cenné papíry, které jsou převedeny v rámci repo operací.

Žádné z dluhových cenných papírů vykazovaných v aktivech v roce 2016 a 2015 nejsou zastaveny.

(b) Klasifikace dluhových cenných papírů do jednotlivých portfolií podle záměru společnosti

tis. Kč	31. 12. 2016	31. 12. 2015
Dluhové cenné papíry oceňované reálnou hodnotou proti účtům nákladů nebo výnosů	7 482	7 847
Celkem	7 482	7 847

(c) Analýza dluhových cenných papírů oceňovaných reálnou hodnotou proti účtům nákladů nebo výnosů

tis. Kč	31. 12. 2016 Tržní cena	31. 12. 2015 Tržní cena
VYDANÉ FINANČNÍMI INSTITUCEMI		
Kótované na jiném trhu CP	426	457
	426	457
VYDANÉ NEFINANČNÍMI INSTITUCEMI		
Kótované na burze v ČR	7 056	1 545
	7 056	1 545
VYDANÉ VLÁDNÍM SEKTOREM		
Kótované na burze v ČR	-	5 845
	-	5 845
Celkem	7 482	7 847

Cenné papíry kótované na jiném trhu CP jsou obchodovány především na trzích zemí Evropské unie a dalších evropských států.

14. AKCIE, PODÍLOVÉ LISTY A OSTATNÍ PODÍLY

(a) Klasifikace akcií, podílových listů a ostatních podílů do jednotlivých portfolií podle záměru společnosti

tis. Kč	31. 12. 2016	31. 12. 2015
Akcie, podílové listy a ostatní podíly oceňované reálnou hodnotou proti účtům nákladů nebo výnosů	135 299	47 238
Celkem	135 299	47 238

(b) Analýza akcií, podílových listů a ostatních podílů oceňovaných reálnou hodnotou proti účtům nákladů nebo výnosů

tis. Kč	31. 12. 2016 Tržní cena	31. 12. 2015 Tržní cena
VYDANÉ FINANČNÍMI INSTITUCEMI		
Kótované na burze v ČR	2 991	2 672
Kótované na jiném trhu CP	-	3 596
Nekótované	43 119	39 942
	46 110	46 210
VYDANÉ NEFINANČNÍMI INSTITUCEMI		
Kótované na burze v ČR	2 916	645
Kótované na jiném trhu CP	8	380
Nekótované	86 265	3
	89 189	1 028
Celkem	135 299	47 238

(c) Repo a reverzní repo transakce, půjčky cenných papírů

K 31. prosinci 2016 Společnost získala v rámci reverzních repo transakcí, přijatých zástav z klientských operací, přijatého majetku do správy a výpůjček cenných papírů akcie v tržní hodnotě 81 751 tis. Kč (31. prosinec 2015: 142 921 tis. Kč). Žádné z takto získaných akcií nebyly prodány v rámci krátkých prodejů (31. prosinec 2015: 797 tis. Kč). Dále k 31. prosinci 2016 v rámci buy-sell operací získala Společnost cenné papíry ve výši 3 718 tis. Kč (31. prosinec 2015: 3 129 tis. Kč). Společnost vykázala tyto částky v rámci položky „Přijaté zástavy a zajištění“ (viz bod 25 (e)).

Společnost dále v rámci takto přijatých cenných papírů z reverzních repo transakcí poskytla k 31. prosinci 2016 v repo operacích cenné papíry v tržní hodnotě 34 400 tis. Kč (31. prosinec 2015: 52 427 tis. Kč), které jsou evidovány v podrozvaze v rámci položky „Poskytnuté zástavy“.

Přijaté cenné papíry, které nebyly předmětem krátkých prodejů a repo operací, jsou evidovány v podrozvaze v rámci položky „Přijaté zástavy a zajištění“.

K 31. prosinci 2016 nejsou v hodnotě akcií, podílových listů a ostatních podílů zahrnuty žádné cenné papíry (k 31. prosinci 2015: 0 tis. Kč), které by byly poskytnuty v rámci repo operací jako zajištění přijatých úvěrů.

15. ÚČASTI S ROZHODUJÍCÍM A PODSTATNÝM VLIVEM

(a) Účasti s rozhodujícím vlivem

Základní informace

tis. Kč		Předmět podnikání	Základní kapitál	Ostatní složky VK	Podíl na VK	Podíl na hlas. právech	Účetní hodnota
Obchodní firma	Sídlo						
K 31. PROSINCI 2016							
BHS Fund I., investiční fond s proměnným základním kapitálem, a.s.	Anežská 986/10, Staré Město, 110 00 Praha 1	činnost investičního fondu kvalifikovaných investorů	2 000	(86)	100 %	100 %	2 000
BHS TOTAL RETURN FUND SICAV, a.s.	Rohanské nábřeží 671/15, Karlín, 186 00 Praha 8	činnost investičního fondu kvalifikovaných investorů	100	-	100 %	100 %	100
Celkem			2 100	(86)			2 100

Společnost BHS TOTAL RETURN FUND SICAV, a.s. byla zapsána do obchodního rejstříku dne 24. října 2016. Základní kapitál je tvořen 100 tis. akciemi na jméno v listinné podobě se jmenovitou hodnotou 1 Kč na akcii.

Podle Smlouvy o převodu zaknihovaných akcií ze dne 25. listopadu 2016 došlo k prodeji 50% podílu ve společnosti BHS Fund II. – Private Equity, investiční fond s proměnným základním kapitálem, a.s. společnosti VERSUTE INVESTMENTS s.r.o. Na základě této transakce byl podíl překlasifikován na účast s podstatným vlivem, viz bod 15 (b).

Základní informace

tis. Kč		Předmět podnikání	Základní kapitál	Ostatní složky VK	Podíl na VK	Podíl na hlas. právech	Účetní hodnota
Obchodní firma	Sídlo						
K 31. PROSINCI 2015							
BHS Fund I., investiční fond s proměnným základním kapitálem, a.s.	Anežská 986/10, Staré Město, 110 00 Praha 1	činnost investičního fondu kvalifikovaných investorů	2 000	(68)	100 %	100 %	2 000
BHS Fund II. – Private Equity, investiční fond s proměnným základním kapitálem, a.s.	Anežská 986/10, Staré Město, 110 00 Praha 1	činnost investičního fondu kvalifikovaných investorů	2 000	(121)	100 %	100 %	2 000
Celkem			4 000	(189)			4 000

(b) Účasti s podstatným vlivem

Základní informace

tis. Kč							
Obchodní firma	Sídlo	Předmět podnikání	Základní kapitál	Ostatní složky VK	Podíl na VK	Podíl na hlas. právech	Účetní hodnota
K 31. PROSINCI 2016							
ENGINE CLASSIC CARS investiční fond s proměnným základním kapitálem, a.s.	Generála Píky 430/26, Dejvice, 160 00 Praha 6	činnost investičního fondu kvalifikovaných investorů	100	37 170	50 %	50 %	50
BHS Fund II. – Private Equity, investiční fond s proměnným základním kapitálem, a.s.	Anežská 986/10, Staré Město, 110 00 Praha 1	činnost investičního fondu kvalifikovaných investorů	1 000	(70)	50 %	50 %	1 000
BHS GERMAN REAL ESTATE FUND SICAV, a.s	Rohanské nábřeží 671/15, Karlín, 186 00 Praha 8	činnost investičního fondu kvalifikovaných investorů	100	-	40 %	40 %	40
Celkem			1 200	37 100			1 090

Společnost BHS GERMAN REAL ESTATE FUND SICAV, a.s. byla zapsána do obchodního rejstříku dne 24. října 2016. Základní kapitál je tvořen 100 tis. akciemi na jméno v listinné podobě s jmenovitou hodnotou 1 Kč na akcii.

Základní informace

tis. Kč							
Obchodní firma	Sídlo	Předmět podnikání	Základní kapitál	Ostatní složky VK	Podíl na VK	Podíl na hlas. právech	Účetní hodnota
K 31. PROSINCI 2015							
ENGINE CLASSIC CARS investiční fond s proměnným základním kapitálem, a.s.	Generála Píky 430/26, Dejvice, 160 00 Praha 6	činnost investičního fondu kvalifikovaných investorů	2 000	22 328	50 %	50 %	1 000
Celkem			2 000	22 328			1 000

16. DLOUHODOBÝ NEHMOTNÝ MAJETEK

Změny dlouhodobého nehmotného majetku

tis. Kč	Software	Pořízení nehmotného majetku	Ostatní nehmotný majetek	Celkem
POŘIZOVACÍ CENA				
K 1. lednu 2015	64 302	1 606	297	66 205
Přírůstky	-	4 762	-	4 762
Ostatní změny	3 765	(3 765)	-	-
Úbytky	-	-	-	-
K 31. prosinci 2015	68 067	2 603	297	70 967
K 1. lednu 2016	68 067	2 603	297	70 967
Přírůstky	-	4 586	-	4 586
Ostatní změny	3 793	(3 793)	-	-
Úbytky	-	-	-	-
K 31. prosinci 2016	71 860	3 396	297	75 553
OPRÁVKY A OPRAVNÉ POLOŽKY				
K 1. lednu 2015	58 324	-	297	58 621
Roční odpisy	3 187	-	-	3 187
Úbytky	-	-	-	-
K 31. prosinci 2015	61 511	-	297	61 808
K 1. lednu 2016	61 511	-	297	61 808
Roční odpisy	4 273	-	-	4 273
Úbytky	-	-	-	-
K 31. prosinci 2016	65 784	-	297	66 081
ZŮSTATKOVÁ CENA				
K 31. prosinci 2015	6 556	2 603	-	9 159
K 31. prosinci 2016	6 076	3 396	-	9 472

17. DLOUHODOBÝ HMOTNÝ MAJETEK

Změny dlouhodobého hmotného majetku

tis. Kč	Umělecká díla	Výpočetní technika	Inventář a TZ budovy	Přístroje a zařízení	Dopravní prostředky	Hmotný majetek nezařazený do užívání a zálohy	Celkem
POŘIZOVACÍ CENA							
K 1. lednu 2015	15	2 830	4 955	5 493	6 115	242	19 650
Přírůstky	-	-	1 473	-	-	99	1 572
Ostatní změny	-	-	-	-	-	(242)	(242)
Úbytky	-	(144)	-	(562)	-	-	(706)
K 31. prosinci 2015	15	2 686	6 428	4 931	6 115	99	20 274
K 1. lednu 2016	15	2 686	6 428	4 931	6 115	99	20 274
Přírůstky	174	40	112	-	-	553	879
Ostatní změny	-	-	-	-	-	(308)	(308)
Úbytky	-	-	(3 138)	-	-	-	(3 138)
K 31. prosinci 2016	189	2 726	3 402	4 931	6 115	344	17 707
OPRÁVKY A OPRAVNÉ POLOŽKY							
K 1. lednu 2015	-	2 622	3 041	5 149	2 419	-	13 231
Roční odpisy	-	208	844	206	1 529	-	2 787
Ostatní změny	-	-	-	-	-	-	-
Úbytky	-	(144)	-	(562)	-	-	(706)
K 31. prosinci 2015	-	2 686	3 885	4 793	3 948	-	15 312
K 1. lednu 2016	-	2 686	3 885	4 793	3 948	-	15 312
Roční odpisy	-	12	1 282	76	1 408	-	2 778
Ostatní změny	-	-	-	-	-	-	-
Úbytky	-	-	(3 138)	-	-	-	(3 138)
K 31. prosinci 2016	-	2 698	2 029	4 869	5 356	-	14 952
ZŮSTATKOVÁ CENA							
K 31. prosinci 2015	15	-	2 543	138	2 167	99	4 962
K 31. prosinci 2016	189	28	1 373	62	759	344	2 755

18. OSTATNÍ AKTIVA

tis. Kč	31. 12. 2016	31. 12. 2015
Ostatní dlužníci	6 611	11 798
Poskytnuté zálohy	7 917	8 698
Kladné reálné hodnoty derivátů	9 476	277
Pohledávky vůči finančnímu úřadu	3 336	-
Odložená daňová pohledávka – viz bod č. 24 (b)	18	255
Opravné položky	-	-
Celkem	27 358	21 028

19. ANALÝZA ZÁVAZKŮ VŮČI BANKÁM

Analýza závazků vůči bankám podle zbytkové doby splatnosti

tis. Kč	31. 12. 2016	31. 12. 2015
Do 3 měsíců	23 580	35 439
Do jednoho roku	-	-
Celkem	23 580	35 439

Závazky vůči bankám se splatností do 3 měsíců představují přijaté úvěry v rámci repo operací. Tyto úvěry jsou zajištěné cennými papíry, které jsou evidovány v podrozvaze v rámci položky „Poskytnuté zástavy“.

20. OSTATNÍ PASIVA

tis. Kč	31. 12. 2016	31. 12. 2015
Zúčtování s klienty	4 407 495	4 323 541
Závazky z nepřipsaných úrokových výnosů klientům	4 774	5 604
Závazky z krátkých prodejů	-	797
Závazky ke státnímu rozpočtu	516	6 835
Závazky k zaměstnancům	2 292	3 455
Závazky ze sociálního zabezpečení a zdravotního pojištění	821	1 034
Záporné reálné hodnoty derivátů	12 130	3 292
Závazky z obchodních vztahů	3 995	5 003
Ostatní	6 571	6 472
Celkem	4 438 594	4 356 033

Závazky vůči osobám se zvláštním vztahem ke Společnosti

K 31. prosinci 2016 Společnost vykazovala závazek vůči členům dozorčí rady z nevyplacených tantiém ve výši 170 tis. Kč (k 31. prosinci 2015 závazek činil 220 tis. Kč).

21. ZÁKLADNÍ KAPITÁL

Složení akcionářů společnosti k 31. prosinci 2016:

Název	Sídlo	Nominální hodnota akcií v tis. Kč	Podíl na základním kapitálu %
PROXY – FINANCE a.s.	Česká republika	100 000	100
		100 000	100

22. REZERVY A OPRAVNÉ POLOŽKY NA PŘÍPADNÉ ZTRÁTY Z ÚVĚRŮ A POHLEDÁVEK

(a) Opravné položky k pohledávkám

tis. Kč	
ZŮSTATEK K 1. LEDNU 2015	5 290
Tvorba v průběhu roku (viz bod 12 (a))	3 500
Použití v průběhu roku	(8 790)
Rozpuštění nepotřebných opravných položek	-
Zůstatek opravných položek k pohledávkám k 31. prosinci 2015	-
ZŮSTATEK K 1. LEDNU 2016	-
Tvorba v průběhu roku (viz bod 12 (a))	-
Použití v průběhu roku	-
Rozpuštění nepotřebných opravných položek	-
Zůstatek opravných položek k pohledávkám k 31. prosinci 2016	-

(b) Ostatní opravné položky

tis. Kč	
ZŮSTATEK K 1. LEDNU 2015	6 687
Tvorba v průběhu roku (viz bod 18)	2 470
Použití v průběhu roku	(9 157)
Rozpuštění nepotřebných opravných položek	-
Zůstatek ostatních opravných položek k 31. prosinci 2015	-
ZŮSTATEK K 1. LEDNU 2016	-
Tvorba v průběhu roku (viz bod 18)	-
Použití v průběhu roku	-
Rozpuštění nepotřebných opravných položek	-
Zůstatek ostatních opravných položek k 31. prosinci 2016	-

V průběhu roku 2015 byly odepsány pohledávky v celkové výši 18 032 tis. Kč. V roce 2016 nebyly odepsány žádné pohledávky.

23. NEROZDĚLENÝ ZISK, REZERVNÍ FONDY A OSTATNÍ FONDY ZE ZISKU

Společnost rozdělila svůj zisk za rok 2015 následujícím způsobem:

tis. Kč	Zisk	Nerozdělený zisk	Zákonný rezervní fond
ZŮSTATEK K 1. LEDNU 2016	-	202 681	20 000
Zisk roku 2015	17 255		
Rozdělení zisku roku 2015 schválené valnou hromadou:			
Převod do fondů	-	-	-
Dividendy	(15 000)	-	-
Odměny představenstva	-	-	-
Odměny dozorčí rady	(150)	-	-
Převod do nerozděleného zisku	(2 105)	2 105	-
ZŮSTATEK K 31. PROSINCI 2016 PŘED ROZDĚLENÍM ZISKU Z ROKU 2016	-	204 786	20 000
Zisk roku 2016	651		
	651	204 786	20 000

Ke dni sestavení účetní závěrky nebylo rozhodnuto o rozdělení zisku za rok 2016.

24. DAŇ Z PŘÍJMŮ A ODLOŽENÝ DAŇOVÝ ZÁVAZEK/POHLEDÁVKA

(a) Splatná daň z příjmů

tis. Kč	2016	2015
Zisk nebo ztráta za účetní období před zdaněním	1 417	25 091
Výnosy nepodléhající zdanění	(101)	(4 288)
Daňově neodčitelné náklady	4 402	19 817
Ostatní odčitelné položky	(361)	1 045
Mezisoučet	5 357	41 665
Daň vypočtená při použití sazby 19 % (v roce 2015: 19 %)	(1 018)	(7 916)
Opravy daně za minulá období	489	(21)
Zúčtování změny odložené daňové pohledávky/závazku	(237)	101
Daň z příjmů	(766)	(7 836)

K 31. prosinci 2016 Společnost vykázala v ostatních aktivech (viz bod 18) pohledávku za finančním úřadem z titulu přeplatku na zálohách na daň z příjmů ve výši 3 371 tis. Kč (k 31. prosinci 2015: závazek 5 958 tis. Kč).

(b) Odložený daňový závazek/pohledávka

Odložené daně z příjmu jsou počítány ze všech dočasných rozdílů za použití odpovídající daňové sazby. Odložené daňové pohledávky a závazky se skládají z následujících položek:

tis. Kč	31. 12. 2016	31. 12. 2015
ODLOŽENÉ DAŇOVÉ POHLEDÁVKY		
Hmotný a nehmotný majetek	18	255
ODLOŽENÉ DAŇOVÉ ZÁVAZKY		
Hmotný a nehmotný majetek	-	-
Odložená daňová pohledávka	18	255
Odložený daňový závazek	-	-

25. PODROZVAHOVÉ POLOŽKY

(a) Podrozvahové finanční nástroje

Burzovní finanční deriváty

	Smluvní částky	Smluvní částky	Reálná hodnota	Reálná hodnota
tis. Kč	31. 12. 2016	31. 12. 2015	31. 12. 2016	31. 12. 2015
NÁSTROJE K OBCHODOVÁNÍ				
Pohledávky z opčních kontraktů	1 138 268	389 168	9 426	158
Závazky z opčních kontraktů	1 093 635	339 809	(12 080)	(3 173)
Pohledávka z termínovaných měnových operací	41 160	65 549	49	119
Závazek z termínovaných měnových operací	41 160	65 549	(49)	(119)
			(2 654)	(3 015)

(b) Zbytková splatnost finančních derivátů

Výše uvedené termínované operace vykázané k 31. prosinci 2016 měly splatnost 13. ledna 2017. Výše uvedené termínované operace vykázané k 31. prosinci 2015 měly splatnost 14. ledna 2016.

(c) Hodnoty převzaté do správy, úschovy a k uložení

tis. Kč	31. 12. 2016	31. 12. 2015
Akcie	1 000	1 000
Celkem	1 000	1 000

(d) Hodnoty převzaté k obhospodařování

Tržní hodnota prostředků převzatých od klientů k obhospodařování v rámci asset managementu byla k 31. prosinci 2016 ve výši 3 736 359 tis. Kč (v roce 2015: 2 526 301 tis. Kč). Meziroční nárůst obhospodařovaných prostředků byl způsoben zejména akvizicí nových klientů do správy aktiv.

(e) Poskytnuté a přijaté zástavy

Analýza poskytnutého zajištění

tis. Kč	31. 12. 2016	31. 12. 2015
Akcie poskytnuté v repo obchodech	34 400	52 427
Peněžní prostředky v podobě termínovaných vkladů	15 000	15 000
	49 400	62 427

Analýza přijatého zajištění

tis. Kč	31. 12. 2016	31. 12. 2015
Akcie přijaté v reverzních repo obchodech a vypůjčené akcie	51 825	84 556
Přijaté zástavy z klientských operací	29 926	57 569
Jiné cenné papíry	3 718	3 129
	85 469	145 254

Analýza přijatých příslibů a záruk

tis. Kč	31. 12. 2016	31. 12. 2015
Přijaté přísliby na čerpání účtu	40 967	39 989
	40 967	39 989

(f) Odepsané pohledávky

Společnost odepsala v roce 2007 obchodní pohledávku za společností SIGMA ENGINEERING, a.s. ve výši 4 987 tis. Kč na základě uzavřené smlouvy o postoupení pohledávky ze dne 15. prosince 2007, ve které bylo sjednáno uspokojení z případného budoucího splacení ve výši 50 %, proto je v podrozvaze vykázána poloviční hodnota odepsaných pohledávek ve výši 2 494 tis. Kč.

Odepsané pohledávky evidované v podrozvahové evidenci představují pohledávky, které Společnost odepsala, ale jsou předmětem dalšího sledování, upomínání a vymáhání.

26. FINANČNÍ NÁSTROJE – TRŽNÍ RIZIKO

Společnost je vystavena tržním rizikům, která vyplývají z otevřených pozic transakcí s úrokovými, akciovými a měnovými nástroji, které jsou citlivé na změny podmínek na finančních trzích.

(a) Řízení rizik a metody řízení rizik

Ve Společnosti zastřešuje řízení rizik představenstvo. Na provozním chodu z hlediska řízení rizik se s oddělením řízení rizik podílejí i členové jednotlivých oddělení obchodníka, a to skrze zodpovědné osoby za dané riziko a vlastníka rizika.

Společnost sestavila matici všech rizik, která umožňuje identifikovat nejzávažnější rizika z pohledu možné pravděpodobnosti jejich výskytu a velikosti možné škody, tedy dopadu rizika na Společnost. Nebyla identifikována žádná rizika ohrožující existenci Společnosti. Společnost má dnes rozklíčována v 10 kategoriích všechna rizika, která souvisí s existencí a činností Společnosti. Rizika jsou ošetřena opatřeními a akcemi, které mají v případě výskytu rizika snížit jejich dopad na Společnost na nejmenší možnou úroveň. Při vyhodnocení všech rizik bylo Společnosti u několika rizik doporučeno tato přenést formou pojištění na jiný subjekt, pojišťovnu.

Prostřednictvím metodiky a softwaru Global Risk společnosti Raphael Global Ltd. jsou postupy řízení rizik implementovány do procesů fungování Společnosti. Nástroji řízení rizik jsou předepsané směrnice, postupy, strategie, plánování, soustavy limitů včetně stop loss limitů. V letech 2016 a 2015 uzavírala Společnost měnové operace typu forward a swap výhradně za účelem zajištění cizoměnových investic. Úrokové riziko bylo ošetřeno krátkou dobou splatnosti dluhopisových státních, bonitních korporátních dluhopisů a z toho vyplývající nízkou hodnotou durace dluhopisových aktiv. Portfolio akciových instrumentů je konstruováno tak, aby mezi jednotlivými tituly a trhy byla odpovídající míra diverzifikace. Portfolio je investováno v CZK a USD a toto je také jedna z forem rozložení rizika na vícero akciových trhů. Na zahraničním trhu Společnost obchoduje s opcemi, zejména prodává call opce. Rizika vyplývající z těchto pozic jsou 100% kryta nákupem podkladového aktiva (cover call strategy). Durace aktiv a pasiv je sladěna do rovnováhy.

Níže jsou popsána vybraná rizika, jimž je Společnost vystavena z důvodu svých aktivit a řízení pozic vzniklých z těchto aktivit, a dále pak přístupy Společnosti k řízení těchto rizik.

(b) Riziko likvidity

Riziko likvidity je riziko toho, že Společnost nebude mít dostatek volných finančních prostředků k pokrytí svých závazků. Z tohoto důvodu se sestavuje finanční plán Společnosti a sledují se ukazatele likvidity Společnosti. Předpokladem pro trvalou platební schopnost je především příznivý poměr celkových příjmů výdajů v plánovaném roce, respektive v jednotlivých dílčích obdobích.

Zbytková splatnost aktiv a závazků společnosti

tis. Kč	Do 3 měs.	Od 3 měs. do 1 roku	Od 1 roku do 5 let	Nad 5 let	Bez specifik.	Celkem
K 31. PROSINCI 2016						
Pokladní hotovost	812	-	-	-	6 943	7 755
Pohledávky za bankami	1 364 748	15 000	-	-	-	1 379 748
Pohledávky za nebankovními subjekty	3 223 695	16 488	980	1 824	-	3 242 987
Dluhové cenné papíry	49	-	7 000	423	-	7 482
Akcie, podílové listy a podíly	-	-	-	-	135 299	135 299
Účasti s podstatným vlivem	-	-	-	-	1 090	1 090
Účasti s rozhodujícím vlivem	-	-	-	-	2 100	2 100
Náklady a příjmy příštích období	-	-	-	-	25 802	25 802
Ostatní položky aktiv	24 050	3 290	18	-	12 227	39 585
Celkem	4 613 354	34 788	7 998	2 247	183 461	4 841 848
Závazky vůči bankám	23 580	-	-	-	-	23 580
Závazky vůči nebankovním subjektům	54 237	-	-	-	-	54 237
Ostatní položky pasiv	4 437 682	912	-	-	325 437	4 764 031
Celkem	4 515 499	912	-	-	325 437	4 841 848
Gap	96 855	33 876	7 998	2 247	(140 976)	-
Kumulativní gap	96 855	130 731	138 729	140 976		

Zbytková splatnost aktiv a závazků společnosti

tis. Kč	Do 3 měs.	Od 3 měs. do 1 roku	Od 1 roku do 5 let	Nad 5 let	Bez specifik.	Celkem
K 31. PROSINCI 2015						
Pokladní hotovost	723	-	-	-	431	1 154
Pohledávky za bankami	578 742	15 000	-	-	-	593 742
Pohledávky za nebankovními subjekty	3 998 462	12 536	1 272	2 319	-	4 014 589
Dluhové cenné papíry	12	5 856	1 524	455	-	7 847
Akcie, podílové listy a podíly	-	-	-	-	47 238	47 238
Účasti s podstatným vlivem	-	-	-	-	1 000	1 000
Účasti s rozhodujícím vlivem	-	-	-	-	4 000	4 000
Náklady a příjmy příštích období	-	-	-	-	26 689	26 689
Ostatní položky aktiv	20 773	-	255	-	14 121	35 149
Celkem	4 598 712	33 392	3 051	2 774	93 479	4 731 408
Závazky vůči bankám	35 439	-	-	-	-	35 439
Závazky vůči nebankovním subjektům	-	-	-	-	-	-
Ostatní položky pasiv	4 350 075	5 958	-	-	339 936	4 695 969
Celkem	4 385 514	5 958	-	-	339 936	4 731 408
Gap	213 198	27 434	3 051	2 774	(246 457)	-
Kumulativní gap	213 198	240 632	243 683	246 457	-	-

Výše uvedená tabulka představuje zbytkovou splatnost účetních hodnot jednotlivých finančních nástrojů, nikoliv veškerých peněžních toků, které z těchto nástrojů plynou.

(c) Akciové riziko

Akciové riziko je riziko pohybu ceny akciových nástrojů držených v portfoliu Společnosti a finančních derivátů odvozených od těchto nástrojů. Informace o výsledku obchodování s cennými papíry a deriváty k 31. prosinci 2016 jsou uvedeny v bodě 6.

(d) Měnové riziko

Aktiva a pasiva v cizích měnách včetně podrozvahových angažovaností představují expozici Společnosti vůči měnovým rizikům. Realizované i nerealizované kursové zisky a ztráty jsou zachyceny přímo ve výkazu zisku a ztráty. Devizová pozice Společnosti v nejvýznamnějších měnách je následující:

Devizová pozice společnosti

tis. Kč	EUR	USD	GBP	CZK	Ostatní	Celkem
K 31. PROSINCI 2016						
Pokladní hotovost	-	-	-	7 755	-	7 755
Pohledávky za bankami	404 651	20 507	3 370	924 158	27 062	1 379 748
Pohledávky za nebankovními subjekty	392 901	1 171 903	118 836	1 554 722	4 625	3 242 987
Dluhové cenné papíry	-	426	-	7 056	-	7 482
Akcie, podílové listy a podíly	86 261	8	-	49 030	-	135 299
Účasti s podstatným vlivem	-	-	-	1 090	-	1 090
Účasti s rozhodujícím vlivem	-	-	-	2 100	-	2 100
Náklady a příjmy příštích období	5 191	2 106	-	18 505	-	25 802
Ostatní položky aktiv	30	9 732	-	29 823	-	39 585
Celkem	889 034	1 204 682	122 206	2 594 239	31 687	4 841 848
Závazky vůči bankám	-	-	-	23 580	-	23 580
Závazky vůči nebankovním subjektům	54 237	-	-	-	-	54 237
Ostatní položky pasiv	779 249	1 200 898	122 021	2 630 604	31 259	4 764 031
Celkem	833 486	1 200 898	122 021	2 654 184	31 259	4 841 848
Dlouhé pozice podrozvahových nástrojů	20 558	4 102	-	16 500	-	41 160
Krátké pozice podrozvahových nástrojů	20 558	4 102	-	16 500	-	41 160
Celkem	-	-	-	-	-	-
Gap	55 548	3 784	185	(59 945)	428	-

Devizová pozice společnosti

tis. Kč	EUR	USD	GBP	CZK	Ostatní	Celkem
K 31. PROSINCI 2015						
Pokladní hotovost	-	-	-	1 154	-	1 154
Pohledávky za bankami	81 451	20 027	1 013	478 967	12 284	593 742
Pohledávky za nebankovními subjekty	1 779 820	710 728	116 127	1 404 589	3 325	4 014 589
Dluhové cenné papíry	-	458	-	7 389	-	7 847
Akcie, podílové listy a podíly	-	3 976	-	43 262	-	47 238
Účasti s podstatným vlivem	-	-	-	1 000	-	1 000
Účasti s rozhodujícím vlivem	-	-	-	4 000	-	4 000
Náklady a příjmy příštích období	3 796	2 836	-	20 057	-	26 689
Ostatní položky aktiv	5	153	-	34 991	-	35 149
Celkem	1 865 072	738 178	117 140	1 995 409	15 609	4 731 408
Závazky vůči bankám	-	-	-	35 439	-	35 439
Závazky vůči nebankovním subjektům	-	-	-	-	-	-
Ostatní položky pasiv	1 859 750	731 941	116 277	1 972 878	15 123	4 695 969
Celkem	1 859 750	731 941	116 277	2 008 317	15 123	4 731 408
Dlouhé pozice podrozvahových nástrojů	15 986	32 863	-	16 700	-	65 549
Krátké pozice podrozvahových nástrojů	15 986	32 863	-	16 700	-	65 549
Celkem	-	-	-	-	-	-
Gap	5 322	6 237	863	(12 908)	486	-

(e) Úrokové riziko

Úroková citlivost aktiv a závazků obchodníka s CP

tis. Kč	Do 3 měs.	Od 3 měs. do 1 roku	Od 1 roku do 5 let	Nad 5 let	Celkem
K 31. PROSINCI 2016					
Pokladní hotovost	812	-	-	-	812
Pohledávky za bankami	1 364 748	15 000	-	-	1 379 748
Pohledávky za klienty	3 223 553	16 488	50	1 824	3 241 915
Dluhové cenné papíry	6 719	763	-	-	7 482
Ostatní úrokově citlivá aktiva	-	-	-	-	-
Celkem	4 595 832	32 251	50	1 824	4 629 957
Závazky vůči bankám	23 580	-	-	-	23 580
Závazky vůči klientům	54 237	-	-	-	54 237
Celkem	77 817	-	-	-	77 817
Gap	4 518 015	32 251	50	1 824	4 552 140
Kumulativní gap	4 518 015	4 550 266	4 550 316	4 552 140	-

Úroková citlivost aktiv a závazků obchodníka s CP

tis. Kč	Do 3 měs.	Od 3 měs. do 1 roku	Od 1 roku do 5 let	Nad 5 let	Celkem
K 31. PROSINCI 2015					
Pokladní hotovost	723	-	-	-	723
Pohledávky za bankami	578 742	15 000	-	-	593 742
Pohledávky za klienty	3 998 321	12 536	341	2 319	4 013 517
Dluhové cenné papíry	819	7 028	-	-	7 847
Ostatní úrokově citlivá aktiva	-	-	-	-	-
Celkem	4 578 605	34 564	341	2 319	4 615 829
Závazky vůči bankám	35 439	-	-	-	35 439
Závazky vůči klientům	-	-	-	-	-
Celkem	35 439	-	-	-	35 439
Gap	4 543 166	34 564	341	2 319	4 580 390
Kumulativní gap	4 543 166	4 577 730	4 578 071	4 580 390	-

Výše uvedený přehled zahrnuje pouze úrokově citlivá aktiva a závazky, a není proto totožný s hodnotami prezentovanými v rozvaze obchodníka s cennými papíry.

27. FINANČNÍ NÁSTROJE – ÚVĚROVÉ RIZIKO

Společnost je vystavena úvěrovému riziku z titulu krátkodobých pohledávek z obchodního styku, vyplývajících z jejích obchodních a zprostředkovatelských činností, reverzních repo operací a dále pak z pohledávek z maržových obchodů s klienty. Pohledávky z maržových obchodů jsou zajištěny cennými papíry, které jsou předmětem daného obchodu s klienty.

Úvěrová rizika jsou řízena a sledována pověřeným pracovníkem Společnosti. Ve Společnosti jsou schváleny denní limity pro objem obchodů Společnosti, limity pro obchody s jednotlivými cennými papíry včetně seznamu denních limitů pro konkrétní protistrany obchodů.

(a) Výpočet opravných položek k pohledávkám

Při výpočtu opravných položek vychází Společnost z vlastní analýzy, která posuzuje platební schopnost svých klientů.

(b) Koncentrace úvěrového rizika

Koncentrace úvěrového rizika vzniká z důvodu existence pohledávek s obdobnými ekonomickými charakteristikami, které ovlivňují schopnost dlužníka dostát svým závazkům.

Společnost sleduje čistou úvěrovou angažovanost vůči jednotlivým dlužníkům, resp. ekonomicky spjatým skupinám osob tak, aby zabránila vzniku významné koncentrace úvěrového rizika. K datu účetní závěrky neměla Společnost významnou koncentraci úvěrového rizika vůči individuálnímu dlužníkovi, resp. ekonomicky spjaté skupině osob.

28. FINANČNÍ NÁSTROJE – OPERAČNÍ, PRÁVNÍ A OSTATNÍ RIZIKA

Společnost provádí, kromě finančního rizika, rizikovou politiku v oblasti operačního rizika (fyzické zabezpečení provozu, zabezpečení informačních technologií a systémů), lidského, externího, konkurenčního, strategického rizika a rizika vedení – s cílem zajistit bezproblémový chod Společnosti tak, aby mohlo docházet k poskytování investičních služeb klientům podle jejich potřeb a přání.

Ve Společnosti je zřízena funkce compliance, jejíž náplní je mimo jiné ošetření právního a regulačního rizika prostřednictvím monitorování legislativy, provádění kontroly souladu vnitřních předpisů s právními předpisy, dodržování zákazu využívání důvěrných informací, dodržování pravidel jednání k zákazníkům a dodržování pravidel organizace vnitřního provozu.

29. VÝZNAMNÉ UDÁLOSTI PO DATU ÚČETNÍ ZÁVĚRKY

K datu sestavení účetní závěrky nebyly vedení Společnosti známy žádné významné události, které by si vyžádaly úpravu účetní závěrky Společnosti.

Datum sestavení účetní závěrky 16. května 2017.

Zpráva o vztazích
mezi propojenými osobami
zpracovaná statutárním
orgánem společnosti
BH Securities a.s.

Popis společnosti

Firma:

BH Securities a.s.

IČ:

601 92 941

Vznik:

13. 12. 1993

Sídlo:

Praha 1, Na Příkopě 848/6

Právní forma:

Akciová společnost

Spisová značka:

Městský soud v Praze, oddíl B, vložka 2288

Účetní období:

1. leden až 31. prosinec 2016

Předmět podnikání:

Hlavním předmětem podnikání společnosti je:

provádění poradenství ve věcech týkajících se cenných papírů,

přijímání a předávání pokynů týkajících se investičních instrumentů na účet zákazníka,

provádění pokynů týkajících se investičních instrumentů na cizí účet

obchodování s investičními instrumenty na vlastní účet,

obhospodařování individuálních portfolií na základě volné úvahy v rámci smluvního ujednání se zákazníkem, je-li součástí tohoto portfolia některý z investičních instrumentů,

upisování emise investičních instrumentů nebo její umístování

úschova a správa jednoho nebo několika investičních instrumentů,

poskytování úvěrů nebo půjček zákazníkovi za účelem provedení obchodu s investičními instrumenty, jestliže poskytovatel úvěru nebo půjčky je účastníkem tohoto obchodu,

poradenská činnost týkající se struktury kapitálu, průmyslové strategie a s tím souvisejících otázek, jakož i poskytování porad a služeb týkajících se fúzí a koupí podniků,

služby související s upisováním emisí investičních instrumentů,

poradenská činnost týkající se investování do investičních instrumentů,

provádění devizových operací souvisejících s poskytováním investičních služeb.

Tato zpráva o vztazích byla zpracována v souladu se zákonem č. 90/2012 Sb., o obchodních společnostech a družstvech (zákonem o obchodních korporacích, dále jen „ZOK“), konkrétně podle §82 až §88 zmíněného ZOK.

Struktura vztahů mezi propojenými osobami (§82, odst.2a ZOK)

Struktura vztahů mezi propojenými osobami

Ovládaná osoba	Adresa	IČO	Ovládací osoba	Podíl 2016
FINTOP, a.s.	Anežská 986/10, Praha 1, PSČ 110 00, ČR	639 98 106	PROXY – FINANCE a.s.	100 %
EMUN PARTNERS a.s.	Anežská 986/10, Praha 1, PSČ 110 00, ČR	241 81 781	PROXY – FINANCE a.s.	50 %
Consideratio s.r.o.	Anežská 986/10, Praha 1, PSČ 110 00, ČR	242 04 994	FINTOP, a.s.	100 %
SONBERK, a.s.	Sonberk 393, Popice, PSČ 691 27, ČR	607 14 697	PROXY – FINANCE a.s.	99,88 %
RESORT PARADISE, a.s.	Na Golfu 1003, Benátky nad Jizerou II, 294 71 Benátky nad Jizerou	261 97 944	Majetkový Holding, a.s.	100 %
JET TRADING, a.s.	Kollárova 9, Prostějov, PSČ 796 01, ČR	639 98 840	PROXY – FINANCE a.s.	100 %
Ústav finančních služeb, a.s.	Kollárova 9, Prostějov, PSČ 796 01, ČR	499 67 011	PROXY – FINANCE a.s.	100 %
Majetkový Holding, a.s.	Prievozská 2/A, Bratislava, PSČ 821 09, SR	358 23 364	Prvá slovenská investičná skupina a.s.	73,10 %
Prvá slovenská investičná skupina a.s.	Prievozská 2/A, Bratislava, PSČ 821 09, SR	00 699 977	PROXY – FINANCE a.s.	100 %
Peroviana Enterprises Limited	Arch. Kyprianu & Agiou Andreou 2, G Pavlides Court 5 th fl., P.C. 3036 Limassol, Kypr	83345	PROXY – FINANCE a.s.	100 %
BHS Fund I., investiční fond s proměnným základním kapitálem, a.s.	Anežská 986/10, Staré Město, 110 00 Praha 1	037 50 604	BH Securities a.s.	100 %
BHS Fund II. – Private Equity, investiční fond s proměnným základním kapitálem, a.s.	Anežská 986/10, Staré Město, 110 00 Praha 1	038 46 784	BH Securities a.s. (v rámci podílu je spoluovládací osobou)	50 %
ENGINE CLASSIC CARS investiční fond s proměnným základním kapitálem, a.s.	Generála Píky 430/26, Dejvice, 160 00 Praha 6	037 60 073	BH Securities a.s. (v rámci podílu je spoluovládací osobou)	50 %
BHS TOTAL RETURN FUND SICAV, a.s.	Rohanské nábřeží 671/15, Karlín, 186 00 Praha 8	055 04 660	BH Securities a.s.	100 %
BHS GERMAN REAL ESTATE FUND SICAV, a.s.	Rohanské nábřeží 671/15, Karlín, 186 00 Praha 8	055 04 643	BH Securities a.s. (v rámci podílu je spoluovládací osobou)	40 %

Úloha ovládané osoby podle §82, odst. 2b ZOK

Úlohou společnosti BH Securities a.s. jako ovládané společnosti je primárně obchodování s cennými papíry na účet zákazníka a na vlastní účet. Dále pak obhospodařování investičních instrumentů zákazníků a upisování emise investičních instrumentů a související služby, jako jejich umístování. K úlohám společnosti také patří poradenství v oblasti cenných papírů.

Způsob a prostředky ovládnání podle §82, odst. 2c ZOK

Společnost je ovládána prostřednictvím osob ovládajících společnost. Ovládnání společnosti je realizováno prostřednictvím výkonu akcionářských práv ovládající osoby jako jediného akcionáře dle zákona a stanov ovládané společnosti.

Přehled jednání podle §82, odst. 2d ZOK

V posledním účetním období proběhla mezi propojenými osobami jednání týkající se majetku přesahujícího hodnotu 10 % vlastního kapitálu. Jednalo se o zprostředkování obchodů s cennými papíry a půjčky cenných papírů na základě smluv uvedených v bodě podle §82, odst. 2e ZOK, viz níže.

Přehled vzájemných smluv podle §82, odst. 2e ZOK

Přehled vzájemných smluv je uvedený v následující tabulce:

Přehled smluv uzavřených s jednotlivými propojenými osobami:

Protistrana	Předmět smluv
PROXY – FINANCE a.s.	Komisionářská smlouva (obchodování s cennými papíry); smlouva o obhospodařování investičních nástrojů; smlouva o podílu na nákladech
FINTOP, a.s.	Komisionářská smlouva (obchodování s cennými papíry); smlouva o obhospodařování investičních nástrojů
Consideratio s.r.o.	Komisionářská smlouva (obchodování s cennými papíry)
SONBERK, a.s.	Komisionářská smlouva (obchodování s cennými papíry)
RESORT PARADISE, a.s.	Komisionářská smlouva (obchodování s cennými papíry)
JET TRADING, a.s.	Komisionářská smlouva (obchodování s cennými papíry)
Ústav finančních služeb, a.s.	Komisionářská smlouva (obchodování s cennými papíry)
Majetkový Holding, a.s.	Komisionářská smlouva (obchodování s cennými papíry)
Prvá slovenská investičná skupina a.s.	Komisionářská smlouva (obchodování s cennými papíry)
Peroviana Enterprises Limited	Komisionářská smlouva (obchodování s cennými papíry)


Posouzení podle §82, odst. 2f ZOK

Statutární orgán společnosti BH Securities a.s. prohlašuje, že ve sledovaném období nebyly z pohledu společnosti BH Securities a.s. s propojenými osobami uzavřeny smlouvy ani přijata opatření, která by byla nevýhodná nebo ze kterých by zúčastněným společnostem vznikla újma.

Zhodnocení výhod a nevýhod podle §82, odst. 4 ZOK

Vztahy se spojenými osobami byly pouze oboustranně výhodné. Žádné nevýhodné transakce nebyly s propojenými osobami v účetním období uskutečněny.

V Praze dne 16. 5. 2017


.....
za statutární orgán

Zpráva auditora



KPMG Česká republika Audit, s.r.o.

Pobřežní 1a
186 00 Praha 8
Česká republika
+420 222 123 111
www.kpmg.cz

**Zpráva nezávislého auditora pro akcionáře společnosti
BH Securities a.s.**

Výrok auditora

Provedli jsme audit přiložené účetní závěrky společnosti BH Securities a.s. (dále také „Společnost“) sestavené na základě českých účetních předpisů, která se skládá z rozvahy k 31. prosinci 2016, výkazu zisku a ztráty, přehledu o změnách vlastního kapitálu za rok končící 31. prosincem 2016 a přílohy v účetní závěrce, která obsahuje popis použitých podstatných účetních metod a další vysvětlující informace. Údaje o Společnosti jsou uvedeny v bodě 1 přílohy v této účetní závěrce.

Podle našeho názoru přiložená účetní závěrka podává věrný a poctivý obraz aktiv a pasiv Společnosti k 31. prosinci 2016 a nákladů a výnosů a výsledku jejího hospodaření za rok končící 31. prosincem 2016 v souladu s českými účetními předpisy.

Základ pro výrok

Audit jsme provedli v souladu se zákonem o auditorech a standardy Komory auditorů České republiky pro audit, kterými jsou mezinárodní standardy pro audit (ISA) případně doplněné a upravené souvisejícími aplikačními doložkami. Naše odpovědnost stanovená těmito předpisy je podrobněji popsána v oddílu Odpovědnost auditora za audit účetní závěrky. V souladu se zákonem o auditorech a Etickým kodexem přijatým Komorou auditorů České republiky jsme na Společnosti nezávislí a splnili jsme i další etické povinnosti vyplývající z uvedených předpisů. Domníváme se, že důkazní informace, které jsme shromáždili, poskytují dostatečný a vhodný základ pro vyjádření našeho výroku.

Ostatní informace

Ostatními informacemi jsou v souladu s § 2 písm. b) zákona o auditorech informace uvedené ve výroční zprávě mimo účetní závěrku a naši zprávu auditora. Za ostatní informace odpovídá statutární orgán Společnosti.

Náš výrok k účetní závěrce se k ostatním informacím nevztahuje. Přesto je však součástí našich povinností souvisejících s auditem účetní závěrky seznámení se s ostatními informacemi a posouzení, zda ostatní informace nejsou ve významném (materiálním) nesouladu s účetní závěrkou či s našimi znalostmi o účetní jednotce získanými během auditu účetní závěrky nebo zda se jinak tyto informace nejeví jako významné (materiálně) nesprávné. Také posuzujeme, zda ostatní informace byly ve všech významných (materiálních) ohledech vypracovány v souladu s příslušnými právními

KPMG Česká republika Audit, s.r.o., a Czech limited liability company and a member firm of the KPMG network of independent member firms affiliated with KPMG International Cooperative ("KPMG International"), a Swiss entity.

Obchodní rejstřík vedený
Městským soudem v Praze
oddíl C, vložka 24185

IČO 49619187
DIČ CZ098001996
ID datové schránky: 8h3gtra



předpisy. Tímto posouzením se rozumí, zda ostatní informace splňují požadavky právních předpisů na formální náležitosti a postup vypracování ostatních informací v kontextu významnosti (materiality), tj. zda případné nedodržení uvedených požadavků by bylo způsobilé ovlivnit úsudek činěný na základě ostatních informací.

Na základě provedených postupů, do míry, již dokážeme posoudit, uvádíme, že

- ostatní informace, které popisují skutečnosti, jež jsou též předmětem zobrazení v účetní závěrce, jsou ve všech významných (materiálních) ohledech v souladu s účetní závěrkou a
- ostatní informace byly vypracovány v souladu s právními předpisy.

Dále jsme povinni uvést, zda na základě poznatků a povědomí o Společnosti, k nimž jsme dospěli při provádění auditu, ostatní informace neobsahují významné (materiální) věcné nesprávnosti. V rámci uvedených postupů jsme v obdržení ostatních informací žádné významné (materiální) věcné nesprávnosti nezjistili.

Odpovědnost statutárního orgánu a dozorčí rady Společnosti za účetní závěrku

Statutární orgán Společnosti odpovídá za sestavení účetní závěrky podávající věrný a poctivý obraz v souladu s českými účetními předpisy a za takový vnitřní kontrolní systém, který považuje za nezbytný pro sestavení účetní závěrky tak, aby neobsahovala významné (materiální) nesprávnosti způsobené podvodem nebo chybou.

Při sestavování účetní závěrky je statutární orgán Společnosti povinen posoudit, zda je Společnost schopna nepřetržitě trvat, a pokud je to relevantní, popsat v příloze v účetní závěrce záležitosti týkající se jejího nepřetržitého trvání a použití předpokladu nepřetržitého trvání při sestavení účetní závěrky, s výjimkou případů, kdy statutární orgán plánuje zrušení Společnosti nebo ukončení její činnosti, resp. kdy nemá jinou reálnou možnost, než tak učinit.

Za dohled nad procesem účetního výkaznictví ve Společnosti odpovídá dozorčí rada.

Odpovědnost auditora za audit účetní závěrky

Naším cílem je získat přiměřenou jistotu, že účetní závěrka jako celek neobsahuje významnou (materiální) nesprávnost způsobenou podvodem nebo chybou a vydat zprávu auditora obsahující náš výrok. Přiměřená míra jistoty je velká míra jistoty, nicméně není zárukou, že audit provedený v souladu s výše uvedenými předpisy ve všech případech v účetní závěrce odhalí případnou existující významnou (materiální) nesprávnost. Nesprávnosti mohou vznikat v důsledku podvodů nebo chyb a považují se za významné (materiální), pokud lze reálně předpokládat, že by jednotlivé nebo v souhrnu mohly ovlivnit ekonomická rozhodnutí, která uživatelé účetní závěrky na jejím základě přijmou.

Při provádění auditu v souladu s výše uvedenými předpisy je naší povinností uplatňovat během celého auditu odborný úsudek a zachovávat profesní skepticismus. Dále je naší povinností:

- Identifikovat a vyhodnotit rizika významné (materiální) nesprávnosti účetní závěrky způsobené podvodem nebo chybou, navrhnout a provést auditorské postupy reagující na tato rizika a získat dostatečné a vhodné důkazní informace, abychom na jejich základě mohli vyjádřit výrok. Riziko, že neodhalíme významnou



(materiální) nesprávnost, k níž došlo v důsledku podvodu, je větší než riziko neodhalení významné (materiální) nesprávnosti způsobené chybou, protože součástí podvodu mohou být tajné dohody, falšování, úmyslná opomenutí, nepravdivá prohlášení nebo obcházení vnitřních kontrol.

- Seznámit se s vnitřním kontrolním systémem Společnosti relevantním pro audit v takovém rozsahu, abychom mohli navrhnout auditorské postupy vhodné s ohledem na dané okolnosti, nikoli abychom mohli vyjádřit názor na účinnost jejího vnitřního kontrolního systému.
- Posoudit vhodnost použitých účetních pravidel, přiměřenost provedených účetních odhadů a informace, které v této souvislosti statutární orgán Společnosti uvedl v příloze v účetní závěrce.
- Posoudit vhodnost použití předpokladu nepřetržitosti trvání při sestavení účetní závěrky statutárním orgánem a to, zda s ohledem na shromážděné důkazní informace existuje významná (materiální) nejistota vyplývající z události nebo podmínek, které mohou významně zpochybnit schopnost Společnosti nepřetržitě trvat. Jestliže dojdeme k závěru, že taková významná (materiální) nejistota existuje, je naší povinností upozornit v naší zprávě na informace uvedené v této souvislosti v příloze v účetní závěrce, a pokud tyto informace nejsou dostatečné, vyjádřit modifikovaný výrok. Naše závěry týkající se schopnosti Společnosti nepřetržitě trvat vycházejí z důkazních informací, které jsme získali do data naší zprávy. Nicméně budoucí události nebo podmínky mohou vést k tomu, že Společnost ztratí schopnost nepřetržitě trvat.
- Vyhodnotit celkovou prezentaci, členění a obsah účetní závěrky, včetně přílohy, a dále to, zda účetní závěrka zobrazuje podkladové transakce a události způsobem, který vede k věrnému zobrazení.

Naší povinností je informovat osoby pověřené správou a řízením mimo jiné o plánovaném rozsahu a načasování auditu a o významných zjištěních, která jsme v jeho průběhu učinili, včetně zjištěných významných nedostatků ve vnitřním kontrolním systému.

Statutární auditor odpovědný za zakázku

Ing. Vladimír Dvořáček je statutárním auditorem odpovědným za audit účetní závěrky společnosti BH Securities a.s. k 31. prosinci 2016, na jehož základě byla zpracována tato zpráva nezávislého auditora.

V Praze, dne 16. května 2017

KPMG Česká republika Audit, s.r.o.
Evidenční číslo 71

Ing. Vladimír Dvořáček
Partner
Evidenční číslo 2332

Annual Report for 2016

Basic Information about the Company	2
Report of the Board of Directors for 2016	4
Financial Highlights	5
Financial Section	10
Notes to Financial Statements	16
Report on Relations between Interconnected Persons Elaborated by the Statutory Body of BH Securities a.s.	49
Auditor's Report	54

Basic Information about the Company

Company:

BH Securities a.s.

Registered seat:

Praha 1, Na Příkopě 848/6, Postal Code 110 00

Record No.:

Municipal Court in Prague, Section B, Entry 2288

Founded by:

PROXY – FINANCE a.s. and Banka Haná, a.s.

Foundation/Incorporation:

December 13, 1993

Legal form:

Joint-stock company

Registered capital:

CZK 100,000,000, paid CZK 100,000,000

Owners:

PROXY – FINANCE a.s. has been the 100% owner since 1998

ID:

601 929 41

Line of business:

Company's business activities include:

providing consulting in matters related to securities,

receipt and handing over of instructions concerning investment instruments for the customer's account,

execution of instructions concerning investment instruments for other person's account,

trading in investment instruments for own account,

management of individual portfolios at own discretion within the framework of a contractual agreement with the customer, provided any of the investment instruments is a part of the portfolio in question,

subscription of investment instruments or their placement,

deposition and management of one or more investment instruments,

provision of credits or loans to a customer for the purpose of execution of an investment instrument transaction, if the credit or loan provider is a party to this transaction,

advisory activity pertaining to capital structure, industrial strategies and related issues, as well as providing advice and services relating to mergers and acquisitions,

services related to the subscription of investment instruments,

advisory activities related to investing into investment instruments,

execution of foreign exchange operations related to the provision of investment services.

Auditor:

KPMG Česká republika Audit, s.r.o.

Corporate Governance

Board of Directors

Zdeněk Lepka

Chairman of the Board of Directors

Born in 1973, education: Higher Business and Entrepreneurial School – Specialisation of Finances and Banking. Work experience: from 1993 employed at BH Securities a.s., back office, from 1994 as a company broker, from 1996 a member of the Board of Directors, since 2002 Director at BH Securities a.s.

Ing. Jiří Jaroš

Member of the Board of Directors

Born in 1970, education: University of Economics in Prague - Faculty of Business Administration. Work experience: from 1997 employed at BH Securities a.s. as a company broker, since 2003 a member of the Board of Directors.

Ing. Michal Kamas

Member of the Board of Directors

Born in 1968, education: University of Economics in Bratislava - Faculty of Economics and Production Management. Work experience: PROXY – FINANCE a.s. – Commercial Director for new markets and acquisitions, from 1997 a member of the Board of Directors, MAPIS, investicni spolecnost, a. s. – Head of Financial Section, from 1996 Chairman of the Board of Directors, since 2000 General Manager.

Supervisory Board

Ing. Miroslav Mihalus

Chairman of the Supervisory Board

Born in 1964, education: Slovak University of Technology in Bratislava. Work experience: General Manager at V-INVEST HOLDING, a.s., from 1997 to 2001 General Manager at Majetkovy Holding, a.s., an economist with extensive experience in the field of finance and company management.

Ing. Tomáš Popek

Member of the Supervisory Board

Born in 1973, education: University of Economics in Prague, Faculty of Finance and Accounting, specialisation: Finance. Work experience: 1996–2002 an auditor assistant, since 2002 an independent accounting adviser.

Ing. Jan Kuthan

Member of the Supervisory Board

Born in 1968, education: Czech University of Technology in Brno – Faculty of Engineering. Work experience: since 1995 experience in the capital market, since 2002 stockbroker at BH Securities a.s.

Report of the Board of Directors for 2016

Over the past year, our business activities have been strongly influenced by external factors. A major factor affecting our activities has been the increased regulation of financial service providers. It is both an administrative and financial challenge for our sector. Another important aspect is the fall in market liquidity and considerable uncertainty with respect to the future development of market environment. Moreover, financial markets have been strongly influenced by historically abnormal policies of the world's central banks.

In 2016, capital markets have strongly felt the outcomes of easing monetary policies of central banks around the world. If last year made us unhappy with zero interest rates, the situation got even "better" over the past year with interest rates shifting further down to negative values. In certain currencies investors have to pay the banks for having their savings deposited there and many first-world countries sell even their state bonds with negative yield. Central banks' policies have been distorting valuations of many assets, creating a threat of dangerous financial imbalances and speculative bubbles.

On a positive note, despite major investments in the development of business activities, the Company's financial results are still in the black. We have managed to further expand our client base, promote BH Securities a.s. and add new products to our service offer.

In BH Securities a.s., we now offer our clients a comprehensive range of products including traditional brokerage services and asset management. We assist our clients in accessing a wide spectre of both domestic and foreign capital markets and offer the advantages of online trading. We support our business activities by expanding the contents of our website.

In the past year, we have increased our product offer by adding two qualified investor funds with the Czech crown basic currency. BHS Option Income Fund pursues a specific option strategy in US and European markets. BHS Private Equity Fund focuses on investments in small and medium-sized businesses in the Czech Republic and Slovakia. Expanding our product line is based on investors' demand for alternative investments.

An important change in the Company has been the change of our address. For you, our customers and business partners, this is but a partial change as we have moved only to a different number, staying in the same Na Příkopě Street. We look forward to welcoming you in our new offices.

On behalf of the Board of Directors

Ing. Jiří Jaroš

Financial Highlights

in TCZK	Assets	Shareholder's equity	Volume of trades	Net profit
2016	4,841,848	325,437	20 897,684	651
2015	4,731,408	339,936	32,465,207	17,255
2014	2,245,172	330,832	30,055,646	11,857
2013	2,588,107	324,125	42,511,762	7,505
2012	2,327,421	325,740	65,835,031	9,582
2011	1,892,687	338,323	145,310,968	24,121
2010	1,547,014	334,095	155,518,570	21,203
2009	1,226,787	334,026	120,828,842	21,906
2008	869,056	334,043	247,465,919	24,448
2007	1,822,978	342,554	428,445,312	50,223
2006	1,772,924	329,721	584,686,508	62,116
2005	2,629,511	279,890	289,474,823	26,310
2004	1,158,946	221,670	163,841,281	11,546
2003	753,670	220,509	94,582,017	21,301
2002	334,908	207,208	14,568,400	16,769
2001	394,221	198,439	15,750,000	15,300
2000	322,863	199,829	18,573,500	37,310
1999	1,024,396	182,609	34,159,789	27,853
1998	2,612,168	172,447	49,190,616	31,046
1997	1,503,638	155,491	29,277,801	40,303
1996	1,505,077	125,188	59,540,000	54,885
1995	589,778	67,358	10,320,000	38,098
1994	832,050	39,660	7,200,000	29,215
1993	123,201	10,443	150,000	445

Trade volumes in 2016

in TCZK	Clients total	BHS total	Total
BCPP (XETRA)	2,716,192	5,443,999	8,160,191
RMS	7,334	999,603	1,006,937
OTC	8,187,358	3,543,198	11,730,556
Total	10,910,884	9,986,800	20,897,684

Capital adequacy 2016 and reconciliation of accounting and regulatory capital

Information on the conditions and main features of the capital and its components (in TCZK)	Regulatory capital as at 31 December 2016	Equity as at 31 December 2016
The aggregate amount of tier 1 capital (T1)	315,150	325,437
Total tier 1 common capital (CET1)	315,150	325,437
Positive components:		
Paid up CET1 instruments (registered capital in OR (trade register))	100,000	100,000
Other reserve funds	20,000	20,000
Non distributed profit from previous periods	204,786	204,786
Current year profit		651
Deductibles:		
Other intangible assets (intangibles)	-9,472	
Adjustments of CET1 capital due to prudence principles	-164	
Total capital (capital relevant for the calculation of high exposure limits, qualified participations limits and capital adequacy)	315,150	325,437

Data on capital requirement (in TCZK, 8% out of risk and risk-weighted exposure)	Accounting period ending as at 31 December 2016
Total capital requirements	133,518
Capital requirements broken down:	
for the credit risk	88,618
- exposure to institutions	71,718
- exposure to companies	10,123
- exposure to retail	3,144
- other exposure	3,633
for the positioning, currency and commodity risk	26,306
- for the positioning risk	21,510
- other exposure	4,796
for the operations risk	18,594

Data on capital requirement (in %)	Accounting period ending as at 31 December 2016
Tier 1 common capital ratio	18.88
Tier 1 capital ratio	18.88
Total capital ratio	18.88

Capital adequacy 2015 and reconciliation of accounting and regulatory capital

Information on the conditions and main features of the capital and its components (in TCZK)	Regulatory capital as at 31 December 2015	Equity as at 31 December 2015
The aggregate amount of tier 1 capital (T1)	313,503	339,936
Total tier 1 common capital (CET1)	313,503	339,936
Positive components:		
Paid up CET1 instruments (registered capital in OR (trade register))	100,000	100,000
Other reserve funds	20,000	20,000
Non distributed profit from previous periods	202,681	202,681
Current year profit		17,255
Deductibles:		
Other intangible assets (intangibles)	-9,159	
Adjustments of CET1 capital due to prudence principles	-19	
Total capital (capital relevant for the calculation of high exposure limits, qualified participations limits and capital adequacy)	313,503	339,936

Data on capital requirement (in TCZK, 8% out of risk and risk-weighted exposure)	Accounting period ending as at 31 December 2015
Total capital requirements	110,165
Capital requirements broken down:	
for the credit risk	87,151
- exposure to institutions	71,318
- exposure to companies	4,547
- exposure to retail	6,969
- other exposure	4,317
for the positioning, currency and commodity risk	7,463
- for the positioning risk	6,655
- other exposure	808
for the operations risk	15,551

Data on capital requirement (in %)	Accounting period ending as at 31 December 2015
Tier 1 common capital ratio	22.77
Tier 1 capital ratio	22.77
Total capital ratio	22.77

Capital and capital adequacy (pursuant to Decree No. 163/2014 Coll., on the performance of the activity of banks, credit unions and investment firms, which during 2014 replaced Decree No. 23/2014 Coll., on the performance of the activity of banks, credit unions and investment firms valid from 5 March 2014 and replacing Decree No. 123/2007 Coll., on rules of prudent business of banks, credit unions and investment firms)

Investment firms measure and assess capital risk in compliance with the procedures imposed by Decree No. 163/2014 Coll., on the performance of the activity of banks, credit unions and investment firms (hereinafter referred to as the “Decree”) following the Regulation (EU) No. 575/2013 on prudential requirements for credit institutions and investment firms and amending regulation (EU) No. 648/2012 (hereinafter referred to as the “Regulation”).

The employee of the Accounting Department and the Risk Manager perform duties stipulated by the Decree and the Regulation in a manner and within deadlines specified therein. Those calculations are based on the valid methodology adopted by the Czech National Bank and a special software of the company developed for the capital adequacy calculation.

The legal limit of capital adequacy was not exceeded by the investment firm in 2016. The capital adequacy level is reported on a quarterly basis to the Czech National Bank using the investment firm's information duty form.

Relative indicators

Relative indicators	Current accounting period (in %)	Previous accounting period (in %)
Indebtedness I (Total Debt less customers' assets / Total Assets less customers' assets)	25.08	16.65
Indebtedness II (Total Debt less customers' assets / Equity Capital)	33.47	19.98
Debited interest of profit (Interest Charges / EBIT)	32.52	11.18
Return on Average Assets – ROAA (EBIT / Assets less customers' assets – average)	0.5	6.15
Return on Average Equity – ROAE (Profit after Tax / Equity – average)	0.2	5.14
Return on Sales (Profit after Tax / Revenue from investment services)	0.67	16.20
Cost of Sales (Total Costs / Revenue from investment services)	135.13	170.68
Wage demand of sales (Personnel Costs / Revenue from investment services)	46.92	47.51
Administrative costs per employee (TCZK)	2.755	2.651
Number of employees (calculated average in the period)	36	40

Contribution of the investment firm to the Investment Firms' Guarantee Fund

Pursuant to Section 129 of Act No. 256/2004 Coll., on capital market undertakings, an investment firm shall pay an annual contribution to the investment firms' guarantee fund in the amount of 2% out of the revenues from charges and commissions for investment services provided in the previous calendar year.

A contribution in the amount of TCZK 1,932 has been paid to the Guarantee Fund by BH Securities a.s. for 2016 determined as 2% out of total revenues from charges and commissions set out on line 4 in the Profit and loss statement in the amount of TCZK 96,583, see the Financial Section of the Annual Report.

Additional information to the Annual Report pursuant to Section 21 par. 2 of Act on Accounting

The company recorded no research and development activity in 2016.

As the company's business consists of trading in investment instruments, its activities have no direct impact on environment. In the area of employment, the company focuses on the development and support of its employees in terms of individual approach to clients thus contributing to the development of the company's renown and its market position.

The company has no foreign organizational units.

Financial Section

Financial Statements

Balance sheet as at 31 December 2016

TCZK	Note	31. 12. 2016	31. 12. 2015
ASSETS			
1		7,755	1,154
Cash in hand and balances with central banks			
3	11	1,379,748	593,742
Receivables from banks and cooperative credit unions			
		1,364,748	562,811
of which: a) repayable on demand			
		15,000	30,931
b) other receivables			
4	12	3,242,987	4,014,589
Receivables from non-banking entities			
		3,173,378	3,902,269
of which: a) repayable on demand			
		69,609	112,320
b) other receivables			
5	13	7,482	7,847
Debt securities			
		-	5,845
of which: a) issued by government institutions			
		7,482	2,002
b) issued by other entities			
6	14	135,299	47,238
Shares, unit certificates and other interests			
7	15	1,090	1,000
Ownership interests with significant influence			
8	15	2,100	4,000
Ownership interests with controlling influence			
9	16	9,472	9,159
Intangible fixed assets			
10	17	2,755	4,962
Tangible fixed assets			
11	18	27,358	21,028
Other assets			
13		25,802	26,689
Accrued income and deferred expenses			
Total assets		4,841,848	4,731,408

The Notes listed on pages 16 to 49 make a part of these financial statements.

Balance sheet as at 31 December 2016

TCZK	Note	31. 12. 2016	31. 12. 2015	
LIABILITIES				
1	Due to banks and cooperative credit unions	19	23,580	35,439
	of which: b) other payables		23,580	35,439
2	Liabilities to non-banking entities	20	54,237	-
	of which: a) repayable on demand		54,237	-
4	Other liabilities	20	4,438,594	4,356,033
8	Registered capital	21	100,000	100,000
	of which: a) paid up registered capital		100,000	100,000
10	Reserve funds and other funds from profit	22	20,000	20,000
	of which: a) statutory reserve funds and risk funds		20,000	20,000
14	Retained earnings or accumulated loss from previous years	23	204,786	202,681
15	Profit or loss for the accounting period		651	17,255
Total liabilities			4,841,848	4,731,408

The Notes listed on pages 16 to 49 make a part of these financial statements.

Off-balance sheet items as at 31 December 2016

TCZK	Note	31. 12. 2016	31. 12. 2015	
OFF-BALANCE SHEET ASSETS				
2	Pledges provided	25	49,400	67,427
3	Receivables from spot transactions		1,602	30,136
4	Receivables from fixed term transactions	25	41,160	65,549
5	Receivables from options	25	1,138,268	389,168
6	Receivables written-off	25	2,494	2,494
OFF-BALANCE SHEET LIABILITIES				
9	Commitments and guaranties accepted	25	40,967	39,989
10	Pledges and security accepted	25	85,469	145,254
11	Payables from spot transactions		1,642	30,911
12	Payables from fixed term transactions	25	41,160	65,549
13	Payables from options	25	1,093,635	339,809
14	Values taken into custody, administration and deposit	25	1,000	1,000
15	Values taken under management	25	3,736,359	2,526,301

The Notes listed on pages 16 to 49 make a part of these financial statements.

Profit and loss statement for the year ended 31 December 2016

TCZK	Note	2016	2015
1 Interest income and similar income	3	12,415	18,772
of which: interest from debt securities		214	4,092
2 Interest expense and similar expenses	3	(683)	(3,158)
3 Income from shares and participation interests	4	101	4,288
of which: c) income from other shares and participation interests		101	4,288
4 Commission and fee income	5	96,583	106,493
5 Commission and fee expenses	5	(21,972)	(42,560)
6 Profit or loss from financial operations	6	22,695	76,912
7 Other operating income	7	136	391
8 Other operating expenses	7	(2,339)	(17,964)
9 Administrative expenses	8	(99,188)	(106,055)
of which: a) employee expenses		(45,312)	(50,598)
of which: aa) wages and salaries		(35,252)	(39,773)
ab) social and health insurance		(10,060)	(10,825)
b) other administrative expenses		(53,876)	(55,457)
11 Depreciation, creation and use of reserves and adjustments to tangible and intangible fixed assets	16, 17	(6,331)	(5,973)
13 Write-offs, creation and use of adjustments and provisions for receivables and guarantees	22	-	(6,055)
19 <i>Current year profit or loss from ordinary activities before tax</i>		1,417	25,091
23 Income tax	24	(766)	(7,836)
24 Net profit or loss for the accounting period		651	17,255

The Notes listed on pages 16 to 49 make a part of these financial statements.

Summary of changes in equity for the year ended 31 December 2016

TCZK	Registered capital	Reserve funds	Non distributed profit	Profit (loss)	Total
Balance as at 1. 1. 2015	100,000	20,000	198,975	11,857	330,832
Profit transfers	-	-	3,706	(3,706)	-
Net profit/loss for the accounting period	-	-	-	17,255	17,255
Dividends	-	-	-	(8,000)	(8,000)
Royalties	-	-	-	(151)	(151)
Balance as at 31. 12. 2015	100,000	20,000	202,681	17,255	339,936
Balance as at 1. 1. 2016	100,000	20,000	202,681	17,255	339,936
Profit transfers	-	-	2,105	(2,105)	-
Net profit/loss for the accounting period	-	-	-	651	651
Dividends	-	-	-	(15,000)	(15,000)
Royalties	-	-	-	(150)	(150)
Balance as at 31. 12. 2016	100,000	20,000	204,786	651	325,437

The Notes listed on pages 16 to 49 make a part of these financial statements.

Notes to Financial Statements

Table of Contents

1. General information	18
2. Key accounting methods	21
3. Net interest revenue	24
4. Revenue from shares	24
5. Revenues and costs of fees and commissions	24
6. Profit or loss from financial operations	25
7. Other operating revenues and costs	25
8. Administrative costs	26
9. Revenues and costs by areas of activity	26
10. Transactions with enterprises within the group	27
11. Receivables from banks	27
12. Receivables from non-banking entities	27
13. Debt securities	28
14. Shares, unit certificates and other interests	29
15. Ownership interests with significant and controlling influence	31
16. Intangible fixed assets	33
17. Tangible fixed assets	34
18. Other assets	35
19. Analysis of liabilities to banks	35
20. Other liabilities	36
21. Registered capital	37
22. Reserves and adjustments for potential losses from loans and receivables	37
23. Retained profit, reserve funds and other funds from profit	38
24. Income tax and deferred tax liability/receivable	39
25. Off-balance sheet items	40
26. Financial instruments – market risk	42
27. Financial instruments – credit risk	48
28. Financial instruments – operational, legal and other risks	49
29. Significant events after the financial statements date	49

1. GENERAL INFORMATION

(a) Incorporation and company description

Company:

BH Securities a.s.

Legal form:

Joint-stock company

ID:

601 92 941

Record No.:

Municipal Court in Prague, Section B,
Entry 2288

Incorporation:

13 December, 1993

Accounting period:

1 January 2016 – 31 December 2016

Registered seat:

Praha 1, Na Příkopě 848/6

Registered capital:

Paid up registered capital amounts
to CZK 100 million

Line of business:

Company's business activities include:

providing consulting in matters related to securities,
receipt and handing over of instructions concerning investment instruments for the customer's account,
execution of instructions concerning investment instruments for other person's account,
trading in investment instruments for own account,
management of individual portfolios at own discretion within the framework of a contractual agreement with the customer, provided any of the investment instruments is a part of the portfolio in question,
subscription of investment instruments or their placement,
deposition and management of one or more investment instruments,
provision of credits or loans to a customer for the purpose of execution of an investment instrument transaction, if the credit or loan provider is a party to this transaction,
advisory activity pertaining to capital structure, industrial strategies and related issues, as well as providing advice and services relating to mergers and acquisitions,
services related to the subscription of investment instruments,
advisory activities related to investing into investment instruments,
execution of foreign exchange operations related to the provision of investment services.

Persons holding more than 20% of the registered capital of the accounting unit

Name	Address	2016	2015
PROXY – FINANCE a.s.	Praha 1, Anežská 10	100 %	100 %

Statutory bodies during the accounting period

Name	Address	Position	From (date)	Until (date)
Ing. Jiří Jaroš	Praha 5 – Jinonice, Hlubočká 709/3	Member of the BoD	1. 1. 2016	31. 12. 2016
Zdeněk Lepka	Ořech, Na Beránku IV 248	Chairman of the BoD	1. 1. 2016	31. 12. 2016
Ing. Michal Kamas	Rosice, Zhořova 1218	Member of the BoD	1. 1. 2016	31. 12. 2016

Representing the Company

The Board of Directors shall be entitled to represent the Company in all matters, two members of the Board of Directors jointly representing and signing on behalf of the Company.

Procuration

No procuration was granted during the accounting period.

Supervisory bodies during the accounting period

Name	Address	Position	From (date)	Until (date)
Ing. Miroslav Mihalus	Bratislava, Strážna 13101/32 Slovenská republika	Chairman of the SB	1. 1. 2016	31. 12. 2016
Ing. Tomáš Popek	Ostrava – Přívoz, Orebitská 903/22	Member of the SB	1. 1. 2016	31. 12. 2016
Ing. Jan Kuthan	Statenice – Černý Vůl, Na Skále 485	Member of the SB	1. 1. 2016	31. 12. 2016

(b) Basis for preparation of the financial statements

The financial statements were compiled on the basis of accounting kept in line with:

- Act on Accounting No. 563/1991,
- Decree 501/2002 issued by the Ministry of Finance,
- Czech accounting standards for financial institutions issued by the Ministry of Finance.

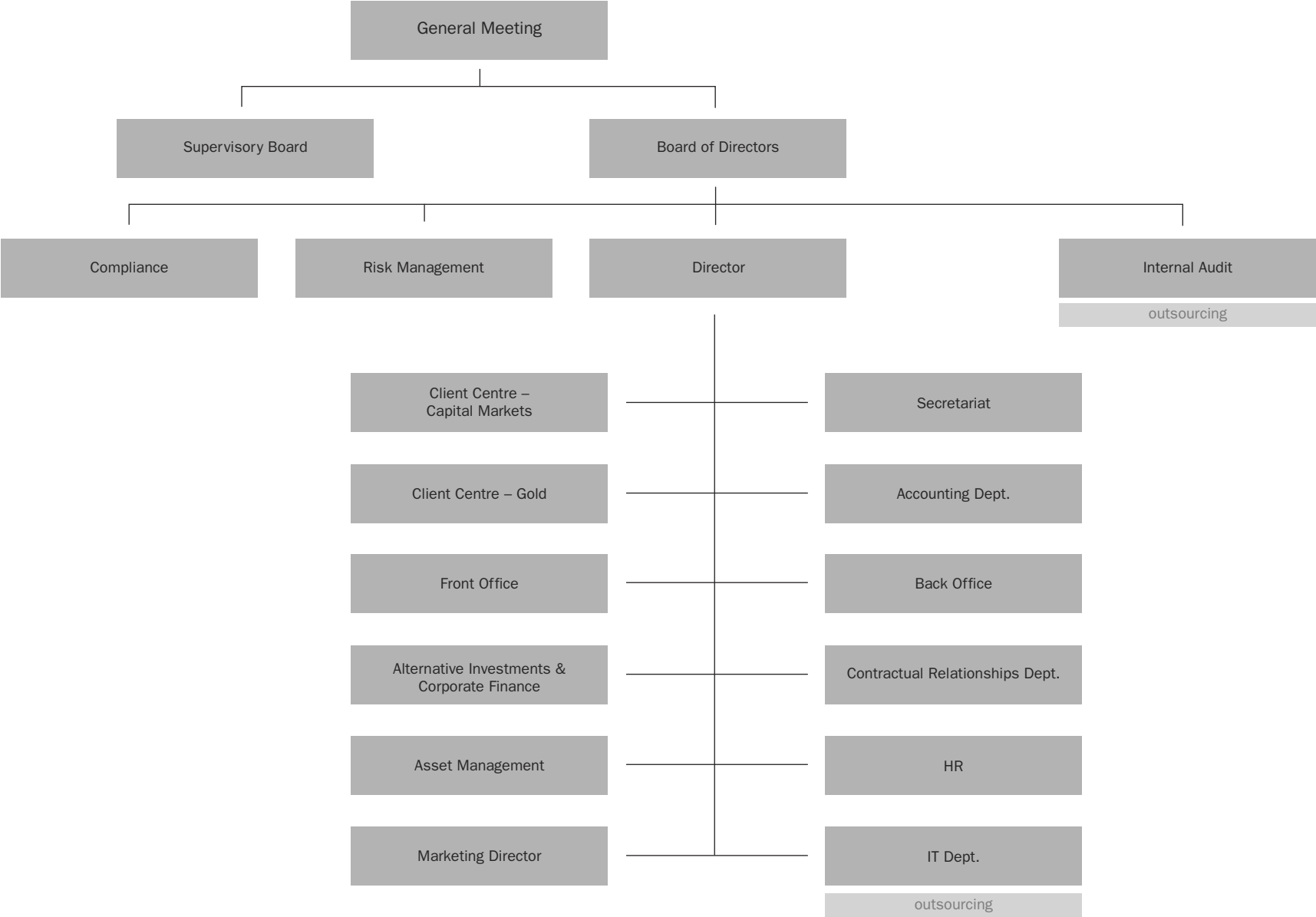
These financial statements were elaborated pursuant to Decree No. 501/2002 stipulating the organisation and denotation of the financial statements items, and the scope of contents of the financial statements items.

The financial statements were elaborated on the basis of the accrual of costs and revenues and of historical prices, except for selected financial instruments which are appraised at their fair value.

The financial statements are based on the assumption of the continuous uninterrupted activity of the accounting unit, and the absence of any fact which could limit it or prevent it from carrying out this activity in the near future.

All figures herein are in thousands of CZK (TCZK), unless stated otherwise. Numbers in brackets mean negative numbers. These financial statements are not consolidated.

Organisational chart – BH Securities a.s. valid as at 31 December 2016



2. KEY ACCOUNTING METHODS

The financial statements of the Company were drafted in line with the following key accounting methods:

(a) Date of accounting case execution

Depending on the type of the transaction, the moment of the execution of an accounting case is primarily the date of the purchase or sale of a security, the date of the execution of a payment from a client's account, date of negotiation and settlement of the respective transaction in securities, FX, options or other derivatives and the date the respective assets were taken into trust.

Accounting cases in the purchase and sale of financial assets with the usual delivery date (spot operations) and fixed term and option operations get accounted for in off-balance accounts from the moment the transaction is negotiated to the moment of its settlement.

The Company will subtract a financial asset or its part from the balance sheet should it cease to have control over the contractual rights to that financial asset or a portion thereof. The Company loses such control if it exercises its right to the advantages defined in the agreement, those rights cease to exist, or it waives the rights.

(b) Debt securities, shares, unit certificates and other interests

Recognition

State treasury notes, bonds and other debt securities and shares, including unit certificates and other interests, are classified according to the investment firm's interest in a portfolio held up to maturity, for trading or for sale. Only debt securities may be included in a portfolio up to maturity. In general, the Company does not use the up to maturity portfolio.

Bonds and other debt securities are accounted for at acquisition price, including a proportionate discount or premium. Accruals of interest revenue constitute a part of the accounting value of those securities. Shares, unit certificates, and other interest are accounted for at acquisition price.

The share premium and discount of debt securities classified for trading and for sale portfolio are diluted into the profit and loss statement, evenly, from acquisition date to maturity.

Valuation

Debt securities and shares, unit certificates and other interest held for the purposes of trading or sales are appraised at their fair value and the profit/loss from their revaluation is depicted in the profit and loss statement in "Profit or loss from financial operations".

Securities, shares, unit certificates and other interests for sales are appreciated at their fair value and the profit/loss from that appreciation is booked to the equity in "Appreciation Difference". When sold, the respective appreciation difference is booked to the profit/loss statement in "Profit or loss from financial operations".

The fair value used in the revaluation of securities is set as the market price announced as of the date of the fair value setting, provided that the Company demonstrates that the security could have been sold for the market price.

In the case of domestic securities, the fair value is considered to be the last known rate published by "Burza cenných papírů Praha, a.s." (BCPP), but not older than 30 days; in the case of bonds, average bond referential prices are used. If a security was not traded at the BCPP during the given period, the last price published in the RM-System prior to the moment of evaluation is used, but not more than 30 days old. Foreign securities purchased in foreign currencies are evaluated at the price of those securities at the appropriate foreign market, provided liquidity requirements with respect to that security are also met.

If the fair value cannot be set as the market price (e.g., the Company does not prove that the security could be sold for the market value), the fair value shall be set as an adjusted value of the security.

The adjusted value of a security is equal to the rate of participation in the Company's equity capital, if the security is a share, to the interest in the capital of a mutual fund, if they are unit certificates, and to the current value of a security if the security is a debt security.

Subtraction

The organization unit uses the average price method for valuation of securities disposals when selling securities.

Short sale liability

Short sale liability is a liability arising from the sale of a security accepted in a repurchase operation or one borrowed by the Company. This liability is appraised at its fair value. Liabilities from short sale debt securities are booked in "Liabilities from short sale of debt securities". Liabilities from short sale asset securities are booked in "Other assets".

Securities received in reverse repurchase transactions subject to short sale are subtracted from the balance sheet.

Any fair value differences are recognised in the profit and loss statement in "Profit or loss from financial operations".

(c) Repurchase and reverse repurchase operations

Operations in which securities are sold with the obligation to repurchase them for a price set in advance (repurchasing operations) or are purchased with an obligation to sell them back (reverse repurchasing operations), are accounted for as secured loans received or granted.

Ownership to the securities is transferred to the entity providing the loan. Securities transferred in repurchasing operation continue to be included in the appropriate security items in the Company's balance sheet, and the amount acquired by the transfer of those securities in repurchase operations is accounted for in "Due to banks and co-operative credit unions" or "Due to non-banking entities".

Securities accepted in reverse repurchase operations are kept track of only in the off-balance, in "Pledges and security accepted". A loan provided in a reverse repurchase operations is placed in "Receivables from banks and cooperative credit unions" or "Receivables from non-banking entities".

The interest on bonds transferred in repurchasing operations is accrued, in the case of bonds accepted in reverse repurchase operations, interest is not accrued.

Revenue and costs of repurchase or reverse repurchase operations as the difference between the sales and purchase price, are accrued for the duration of the transaction, and reported in the profit and loss statement as "Interest income and similar income" or "Interest expense and similar expense"

(d) Securities Transactions for Clients

Securities accepted by the Company into trust, for management or deposit, are accounted for at their nominal value and kept track of in the off-balance in the item "Values taken into custody, administration and deposit".

Securities accepted by the Company for asset management are accounted for at their market value and kept track of in the off-balance in "Values taken under management". In the liabilities in the balance sheet, liabilities of the Company to clients are accounted for, primarily arising from the title of cash accepted for the purchase of securities, cash to be returned to clients, etc.

(e) Receivables from banking and non-banking entities

Receivables are accounted for in amounts from which adjusting entries have been deducted. Accruals of interest revenues constitute a part of the accounting value of these receivables.

Receivables are assessed as to their return potential. On the basis of that, adjusting entries are created for the receivables. Adjusting entries created for costs are kept in "Write-offs, creation and use of adjustments and provisions for receivables and guarantees" within the analytical records for the purposes of tax calculation.

Amortisation of bad receivables is done only in exceptional cases and they are included in "Write-offs, creation and use of adjustments and provisions for receivables and guarantees" of the profit and loss statement. Reserves and adjusting entries in the same item of the profit and loss statement are lowered by the same amount.

Revenue on loans amortised in the past is listed in the profit and loss statement in "Dissolution of adjusting entries and reserves for receivables and pledges, revenue from formerly amortised receivables".

(f) Creation of reserves

Reserves constitute probable performance with an unsure time-schedule and amount. Reserves are created if the following criteria are met:

- There is an obligation (legal or material) to perform which is based on past events,
- It is likely that performance will occur and will require an expenditure of funds constituting an economic benefit, where the "likelihood" is higher than 50%,
- An adequately reliable estimate of performance may be made.

(g) Ownership interests with significant influence

A majority shareholding means a shareholding in a subsidiary controlled by the Company, directly or indirectly, that is having a factual or legal power to control its management or operation.

The control is defined as the power of the Company to govern the financial and operating policies of an enterprise so as to benefit from its activities.

The Company has the control if it meets at least one of the following conditions:

- a) is a majority shareholder, or
- b) owns a majority of voting rights based on an agreement entered into with another partner or partners,
- c) can enforce the nomination or election or dismissal of a majority of persons constituting the statutory body or members thereof, or a majority of persons who are members of the supervisory body of the legal entity it is a partner to.

Valuation

Ownership interests with significant and controlling influence.

(h) Tangible and intangible assets

Tangible and intangible assets are accounted for at historical prices and amortised evenly throughout the estimated life of the asset.

Amortisation period for each category of tangible and intangible assets is as follows:

Software	3 years
Machines and equipment	5–8 years
Computing technology	3 years
Cars	4 years

Goodwill is created in the purchase of assets and it means the difference between the price of the acquisition over the share in the fair value of the acquired identifiable assets and liabilities as of the acquisition date. Goodwill is amortised for the period of its usefulness.

The technical appreciation of leased assets is amortised evenly, throughout the duration of the lease, or for the rest of their life, whichever is shorter.

Intangible assets with a purchase price lower than CZK 60,000 and tangible assets with an acquisition price lower than CZK 40,000 are accounted into the costs for the period in which they were purchased, and the duration of their usefulness is shorter than 1 year.

(i) Conversion of foreign currencies

Transactions denominated in foreign currencies are accounted for in the domestic currency converted at the exchange rate applicable on the transaction date. Assets and liabilities denominated in foreign currencies, and FX spot transactions prior to maturity are re-calculated in the local currency at the rate announced by the Czech National Bank (CNB) for the balance-sheet date. The resulting profit or loss from the recalculation of assets denominated in foreign currencies, with the exception of property interests in foreign currencies, or of items securing exchange risks from agreements which are yet not reported in the Company's balance sheet or expected future transactions, are reported in the profit and loss statement as "Profit or loss from financial operations".

(j) Financial derivatives

Embedded derivatives

In certain cases, a derivative may constitute a part of a composite financial instrument which includes both the host instrument and the derivative (so-called embedded derivative) which influences the cash flows or otherwise modifies the character of the host instrument. The embedded derivative is separated from the host instrument and accounted for independently provided that the following conditions are also met:

- Economic nature and risk of the embedded derivative are not in a close connection with the economic nature and risks of the host instrument,
- A financial tool with the same conditions as the embedded derivative would comply with the definition of a derivative as a separate instrument,

- The host instrument is not being re-valued at the fair value or is re-valued at fair value, but changes from revaluation are retained in the balance sheet.

Derivatives for trading

Financial derivatives held in order to trade with are reported at fair value and the profits (loss) from a change in their fair values are depicted in the profit and loss statement in "Profit or loss from financial operations".

The fair value of a financial derivative is determined as the current value of the expected cash flows from these transactions. Regular models accepted on the market are used to determine the current value, such as the Black-Scholes model for certain types of options. Parameters ascertained on the active market are then put into the appraisal model, such as exchange rates, yield curves, volatility of the given financial instruments, etc.

(k) Taxation

Tax due

The income tax base is calculated from the profit/loss from the current period, with an addition of non-deductible costs and a deduction of revenue not subject to income tax, which is then adjusted by tax discounts and potential set-offs.

Deferred tax

The deferred tax is based on all temporary differences between the book and tax value of assets and liabilities, using the expected tax rate valid for the coming period. The deferred tax liability is charged only in the case that there is no doubt of its further application in the coming financial years.

(l) Corrections of mistakes of previous accounting periods and changes in accounting methods

Adjustments in costs or revenues of previous accounting periods are recognized in the current cost or revenue accounts unless they are corrections of major mistakes of previous accounting periods.

Adjustments of major mistakes and changes in accounting methods are recognized in "Retained earnings or accumulated loss from previous periods" in the Company balance sheet.

The Company made no changes in accounting methods and no major correction of mistakes of previous accounting periods in 2016.

3. NET INTEREST REVENUE

TCZK	2016	2015
INTEREST REVENUE		
from loans	11,743	13,773
from securities	214	4,092
from deposits	449	869
other	9	38
Total	12,415	18,772
COST OF INTEREST		
from loans	(620)	(3,111)
other	(63)	(47)
Total	(683)	(3,158)
Net interest income	11,732	15,614

4. REVENUES FROM SHARES

TCZK	2016	2015
REVENUES FROM SHARES		
domestic	2	4,247
foreign	99	41
Total	101	4,288

5. REVENUES AND COSTS OF FEES AND COMMISSIONS

TCZK	2016	2015
REVENUES FROM FEES AND COMMISSIONS		
from securities and derivatives operations	66,077	80,421
from management, administration, deposit and custody of values	30,506	26,072
Total	96,583	106,493

COSTS OF FEES AND COMMISSIONS

from securities and derivatives operations	(21,529)	(41,961)
of which: for investment brokers	(11,895)	(31,356)
other	(443)	(599)
Total	(21,972)	(42,560)

6. PROFIT OR LOSS FROM FINANCIAL OPERATIONS

TCZK	2016	2015
Profit/loss from operations with securities and derivatives	19,941	71,693
Profit/loss from foreign exchange operations incl. exchange differences	2,754	5,219
Total	22,695	76,912

7. OTHER OPERATING REVENUES AND COSTS

TCZK	2016	2015
OTHER OPERATING REVENUES		
revenues from the assignment of receivables	132	250
other operating revenues	4	141
Total	136	391
OTHER OPERATING COSTS		
contributions to Investment Firms Guarantee Fond	685	344
penalties imposed by CNB	-	10,000
contractual fines	833	7,500
other operating costs	821	120
Total	2,339	17,964

In 2014, the Company was penalized by CNB in connection with an inspection carried out by the state which was launched in 2012. The Company remonstrated against the decision made by CNB already in 2014. The Company paid the fine in the full amount. In mid-2015 the Company took administrative action against CNB.

8. ADMINISTRATIVE EXPENSES

TCZK	2016	2015
PERSONNEL COSTS		
Wages and remuneration for employees	26,991	28,438
Social security and health insurance	10,060	10,825
Other personnel costs	1,387	1,666
WAGES AND REMUNERATION PAID TO		
Board of Directors members	4,591	6,802
Supervisory Board members	2,283	2,867
	45,312	50,598
OTHER ADMINISTRATIVE COSTS	53,876	55,457
of which: costs of audit, legal and tax counselling	3,686	4,582
Total	99,188	106,055

Two of the Board of Directors members are also the Company's employees. Besides the function-remuneration, paid to the members of statutory and supervisory bodies at the expenses of the Company, the General Meeting decided to pay out bonuses from the Company's profit (see Note 23).

The average number of the investment firm's employees was as follows:

	2016	2015
Employees	36	40
Board of Directors members	3	3
Supervisory Board members	3	3

9. REVENUES AND COSTS BY AREAS OF ACTIVITY

Geographical areas

The Company operates only in the territory of the Czech Republic. However, as a part of its business activities, the Company purchases and sells foreign investment instruments, primarily in the EU and US markets.

10. TRANSACTIONS WITH ENTERPRISES WITHIN THE GROUP

TCZK	31. 12. 2016	31. 12. 2015
Receivables and other assets	55,349	10,025
Payables and other liabilities	2,406,467	3,085,547

TCZK	2016	2015
Revenues	14,972	17,683
Costs	169	555

The table shows any and all transactions with enterprises within the group. Further information related to transactions with parties with a special relationship to the Company is specified in Notes 12 (c) and 20.

11. RECEIVABLES FROM BANKS

TCZK	31. 12. 2016	31. 12. 2015
Receivables from reverse repurchase transactions	-	15,931
Term deposits (own funds)	15,000	15,000
Client current accounts	1,291,641	416,636
Other current accounts	73,107	146,175
Receivables from banks	1,379,748	593,742

The term deposit recorded in receivables from banks in 2016 and 2015 in the amount of TCZK 15,000 has been pledged for the benefit of the bank as a security for the overdraft facility commitment.

12. RECEIVABLES FROM NON-BANKING ENTITIES

(a) Classification of receivables from non-banking entities

TCZK	31. 12. 2016	31. 12. 2015
Receivables from reverse repurchase transactions	12,988	15,224
Loans under margin trading	52,409	93,468
Other client accounts	3,063,212	3,814,646
Other company accounts	39,385	64,945
Gross value of other receivables from non-banking entities	74,993	26,306
Adjustments to potential loss from receivables	-	-
Net receivables from non-banking entities	3,242,987	4,014,589

Other client accounts represent client funds held in non-banking institutions, designed for securities trading.

Other company accounts represent the Company's funds held in non-banking institutions, designed for securities trading.

(b) Analysis of receivables from non-banking entities based on the type of security

TCZK	31. 12. 2016	31. 12. 2015
Securities	65,397	108,692
Bill of exchange	74,993	26,306
Bill of exchange and real estate	-	-
Without security	3,102,597	3,879,591
Total	3,242,987	4,014,589

(c) Receivables from persons with a special relationship to the Company

The Company had no receivables from persons with a special relationship to the Company in 2016 and 2015.

13. DEBT SECURITIES

(a) Repurchase and reverse repurchase transactions, pledged securities

In 2016 and 2015, the Company did not acquire any debt securities in reverse repurchase transactions.

The value of debt securities does not include any securities transferred in repurchase transactions.

Of debt securities reported in assets in 2016 and 2015 none were pledged.

(b) Classification of debt securities in individual portfolios – as intended by the Company

TCZK	31. 12. 2016	31. 12. 2015
Debt securities valued at fair value against cost/revenue accounts	7,482	7,847
Total	7,482	7,847

(c) Analysis of debt securities valued at fair value against cost/revenue accounts

TCZK	31. 12. 2016 Market value	31. 12. 2015 Market value
ISSUED BY FINANCIAL INSTITUTIONS		
Listed on another securities market	426	457
	426	457
ISSUED BY NON-FINANCIAL INSTITUTIONS		
Listed on a stock exchange in CR	7,056	1,545
	7,056	1,545
ISSUED BY GOVERNMENTS		
Listed on a stock exchange in CR	-	5,845
	-	5,845
Total	7,482	7,847

Securities listed on another securities market are traded mainly in the markets of EU Member States and other European countries.

14. SHARES, UNIT CERTIFICATES AND OTHER INTERESTS

(a) Classification of shares, unit certificates and other interests in individual portfolios – as intended by the Company

TCZK	31. 12. 2016	31. 12. 2015
Shares, unit certificates and other interests valued at fair value against cost/revenue accounts	135,299	47,238
Total	135,299	47,238

(b) Analysis of shares, unit certificates and other interests valued at fair value against revenue/cost accounts

TCZK	31. 12. 2016 Market value	31. 12. 2015 Market value
ISSUED BY FINANCIAL INSTITUTIONS		
Listed on a stock exchange in CR	2,991	2,672
Listed on another securities market	-	3,596
Not listed	43,119	39,942
	46,110	46,210
ISSUED BY NON-FINANCIAL INSTITUTIONS		
Listed on a stock exchange in CR	2,916	645
Listed on another securities market	8	380
Not listed	86,265	3
	89,189	1,028
Total	135,299	47,238

(c) Repurchase and reverse repurchase transactions, securities lending

As at 31 December 2016, the company acquired shares in the market value of TCZK 81,751 in reverse repurchase transactions, accepted pledges from client transactions, assets received under administration and securities lending transactions (31. 12. 2015: TCZK 142,921). None of the acquired shares were subject to short selling (31. 12. 2015: TCZK 797). As at 31 December 2016, the company acquired securities in the amount of TCZK 3,718 in buy-sell transactions (31. 12. 2015: TCZK 3,129). The company recorded these amounts in "Pledges and security accepted" (see Note 25 (e)).

Out of this received securities in reverse repurchase transactions, the company further provided in repurchase transactions securities in the market value of TCZK 34,400 as at 31 December 2016 (31. 12. 2015: TCZK 52,427), recorded as off-balance sheet items in "Pledges provided".

Received securities which were not subject to short selling and repurchase transactions are recorded as off-balance sheet items in "Pledges and security accepted".

As at 31 December 2016, the value of shares, unit certificates and other interests comprised no securities (as at 31 December 2015: TCZK 0) that would be provided in repurchase transactions to secure accepted loans.

15. OWNERSHIP INTERESTS WITH SIGNIFICANT AND CONTROLLING INFLUENCE

(a) Ownership interests with significant influence

Basic Information

TCZK		Scope of business	Registered capital	Other components of equity	Share of equity	Share in voting rights	Accounting value
Trade name	Registered seat						
AS AT 31 DECEMBER 2016							
BHS Fund I., investiční fond s proměnným základním kapitálem, a.s.	Anežská 986/10, Staré Město, 110 00 Praha 1	qualified investor fund	2,000	(86)	100%	100%	2,000
BHS TOTAL RETURN FUND SICAV, a.s.	Rohanské nábřeží 671/15, Karlín, 186 00 Praha 8	qualified investor fund	100	-	100%	100%	100
Total			2,100	(86)			2,100

BHS TOTAL RETURN FUND SICAV, a.s., was incorporated on 24 October 2016. The company's shareholder's equity consists of 100 thousand registered shares in a certificate form with the nominal value of CZK 1 per share.

Under the agreement on transfer of book-entry shares dated 25 November 2016, a 50% interest in BHS Fund II. - Private Equity, investiční fond s proměnným základním kapitálem, a.s., an investment fund with variable capital, was sold to VERSUTE INVESTMENTS s.r.o. Based on this transaction, the interest was reclassified as a significant shareholding, see Note 15 (b).

Basic Information

TCZK		Scope of business	Registered capital	Other components of equity	Share of equity	Share in voting rights	Accounting value
Trade name	Registered seat						
AS AT 31 DECEMBER 2015							
BHS Fund I., investiční fond s proměnným základním kapitálem, a.s.	Anežská 986/10, Staré Město, 110 00 Praha 1	qualified investor fund	2,000	(68)	100%	100%	2,000
BHS Fund II. – Private Equity, investiční fond s proměnným základním kapitálem, a.s.	Anežská 986/10, Staré Město, 110 00 Praha 1	qualified investor fund	2,000	(121)	100%	100%	2,000
Total			4,000	(189)			4,000

(b) Ownership interests with controlling influence

Basic Information

TCZK							
Trade name	Registered seat	Scope of business	Registered capital	Other components of equity	Share of equity	Share in voting rights	Accounting value
AS AT 31 DECEMBER 2016							
ENGINE CLASSIC CARS investiční fond s proměnným základním kapitálem, a.s.	Generála Píky 430/26, Dejvice, 160 00 Praha 6	qualified investor fund	100	37,170	50%	50%	50
BHS Fund II. – Private Equity, investiční fond s proměnným základním kapitálem, a.s.	Anežská 986/10, Staré Město, 110 00 Praha 1	qualified investor fund	1,000	(70)	50%	50%	1,000
BHS GERMAN REAL ESTATE FUND SICAV, a.s	Rohanské nábřeží 671/15, Karlín, 186 00 Praha 8	qualified investor fund	100	-	40%	40%	40
Total			1,200	37,100			1,090

BHS GERMAN REAL ESTATE FUND SICAV, a.s. was incorporated on 24 October 2016. The company's shareholder's equity consists of 100 thousand registered shares in a certificate form with the nominal value of CZK 1 per share.

Basic Information

TCZK							
Trade name	Registered seat	Scope of business	Registered capital	Other components of equity	Share of equity	Share in voting rights	Accounting value
AS AT 31 DECEMBER 2015							
ENGINE CLASSIC CARS investiční fond s proměnným základním kapitálem, a.s.	Generála Píky 430/26, Dejvice, 160 00 Praha 6	qualified investor fund	2,000	22,328	50%	50%	1,000
Total			2,000	22,328			1,000

16. INTANGIBLE FIXED ASSETS

Changes in intangible fixed assets

TCZK	Software	Acquisition of intangibles	Other intangibles	Total
COST				
As at 1 January 2015	64,302	1,606	297	66,205
Additions	-	4,762	-	4,762
Other changes	3,765	(3,765)	-	-
Disposals	-	-	-	-
As at 31 December 2015	68,067	2,603	297	70,967
As at 1 January 2016	68,067	2,603	297	70,967
Additions	-	4,586	-	4,586
Other changes	3,793	(3,793)	-	-
Disposals	-	-	-	-
As at 31 December 2016	71,860	3,396	297	75,553
DEPRECIATION AND ADJUSTMENTS				
As at 1 January 2015	58,324	-	297	58,621
Annual depreciation	3,187	-	-	3,187
Other changes	-	-	-	-
As at 31 December 2015	61,511	-	297	61,808
As at 1 January 2016	61,511	-	297	61,808
Annual depreciation	4,273	-	-	4,273
Other changes	-	-	-	-
As at 31 December 2016	65,784	-	297	66,081
NET BOOK VALUE				
As at 31 December 2015	6,556	2,603	-	9,159
As at 31 December 2016	6,076	3,396	-	9,472

17. TANGIBLE FIXED ASSETS

Changes in intangible fixed assets

TCZK	Works of art	Information technology	Furniture & fixtures, TA of building	Machinery & equipment	Vehicles	Tangibles not in use and advances	Total
COST							
As at 1 January 2015	15	2,830	4,955	5,493	6,115	242	19,650
Additions	-	-	1,473	-	-	99	1,572
Other changes	-	-	-	-	-	(242)	(242)
Disposals	-	(144)	-	(562)	-	-	(706)
As at 31 December 2015	15	2,686	6,428	4,931	6,115	99	20,274
As at 1 January 2016	15	2,686	6,428	4,931	6,115	99	20,274
Additions	174	40	112	-	-	553	879
Other changes	-	-	-	-	-	(308)	(308)
Disposals	-	-	(3,138)	-	-	-	(3,138)
As at 31 December 2016	189	2,726	3,402	4,931	6,115	344	17,707
DEPRECIATION AND ADJUSTMENTS							
As at 1 January 2015	-	2,622	3,041	5,149	2,419	-	13,231
Annual depreciation	-	208	844	206	1,529	-	2,787
Other changes	-	-	-	-	-	-	-
Disposals	-	(144)	-	(562)	-	-	(706)
As at 31 December 2015	-	2,686	3,885	4,793	3,948	-	15,312
As at 1 January 2016	-	2,686	3,885	4,793	3,948	-	15,312
Annual depreciation	-	12	1,282	76	1,408	-	2,778
Other changes	-	-	-	-	-	-	-
Disposals	-	-	(3,138)	-	-	-	(3,138)
As at 31 December 2016	-	2,698	2,029	4,869	5,356	-	14,952
NET BOOK VALUE							
As at 31 December 2015	15	-	2,543	138	2,167	99	4,962
As at 31 December 2016	189	28	1,373	62	759	344	2,755

18. OTHER ASSETS

TCZK	31. 12. 2016	31. 12. 2015
Other debtors	6,611	11,798
Advances paid	7,917	8,698
Positive fair values of derivatives	9,476	277
Receivables from financial authority	3,336	-
Deferred tax receivable – see Note 24 (b)	18	255
Adjustments	-	-
Total	27,358	21,028

19. ANALYSIS OF LIABILITIES TO BANKS

Analysis of liabilities to banks by remaining maturity

TCZK	31. 12. 2016	31. 12. 2015
Within 3 months	23,580	35,439
Within 1 year	-	-
Total	23,580	35,439

Liabilities to banks that are due within 3 months consist of loans received in repurchase transactions. These loans are secured with securities recorded as off-balance sheet items in “Pledges provided”.

20. OTHER LIABILITIES

TCZK	31. 12. 2016	31. 12. 2015
Settlement with clients	4,407,495	4,323,541
Liabilities from interest income not credited to clients	4,774	5,604
Liabilities from short sales	-	797
Liabilities to state budget	516	6,835
Liabilities to employees	2,292	3,455
Liabilities from social security and health insurance	821	1,034
Negative fair values of derivatives	12,130	3,292
Liabilities from trade relationships	3,995	5,003
Other	6,571	6,472
Total	4,438,594	4,356,033

Liabilities to persons with a special relationship to the Company

As at 31 December 2016 the company recorded a liability to members of the Supervisory Board arising from royalties due in the amount of TCZK 170 (as at 31 December 2015, the liability amounted to TCZK 220).

21. REGISTERED CAPITAL

Shareholders as at 31 December 2016:

Name	Registered seat	Nominal value of shares in TCZK	Percentage of registered capital %
PROXY – FINANCE a.s.	Czech Republic	100,000	100
		100,000	100

22. RESERVES AND ADJUSTMENTS TO POTENTIAL LOSSES FROM LOANS AND RECEIVABLES

(a) Adjustments to receivables

TCZK	
BALANCE AS AT 1 JANUARY 2015	5,290
Creation during the year (see Note 12 (a))	3,500
Use during the year	(8,790)
Release of unused adjustments	-
Balance of adjustments to receivables as at 31 December 2015	-
BALANCE AS AT 1 JANUARY 2016	-
Creation during the year (see Note 12 (a))	-
Use during the year	-
Release of unused adjustments	-
Balance of adjustments to receivables as at 31 December 2016	-

(b) Other adjustments

TCZK	
BALANCE AS AT 1 JANUARY 2015	6,687
Creation during the year (see Note 18)	2,470
Use during the year	(9,157)
Release of unused adjustments	-
Balance of other adjustments as at 31 December 2015	-
BALANCE AS AT 1 JANUARY 2016	-
Creation during the year (see Note 18)	-
Use during the year	-
Release of unused adjustments	-
Balance of other adjustments as at 31 December 2016	-

Receivables totalling CZK 18,032 thousand were written off during 2015. No receivables were written off in 2016.

23. RETAINED PROFIT, RESERVE FUNDS AND OTHER FUNDS FROM PROFIT

The Company distributed its profits for 2015 as follows:

TCZK	Profit	Retained profit	Legal reserve fund
BALANCE AS AT 1 JANUARY 2016	-	202,681	20,000
Profit for 2015	17,255		
Profit distribution for 2015 approved by the General Meeting:			
Transfers to funds	-	-	-
Dividends	(15,000)	-	-
Remunerations paid to Board of Directors	-	-	-
Remunerations paid to Supervisory Board	(150)	-	-
Transfer into retained profit	(2,105)	2,105	-
BALANCE AS AT 31 DECEMBER 2016 PRIOR TO DISTRIBUTION OF PROFIT FOR 2016	-	204,786	20,000
Profit for 2016	651		
	651	204,786	20,000

The profit distribution for 2016 has not been approved as at the date of the financial statements.

24. INCOME TAX AND DEFERRED TAX LIABILITY/RECEIVABLE

(a) Income tax due

TCZK	2016	2015
Profit or loss for the accounting period before taxes	1,417	25,091
Non-taxable revenues	(101)	(4,288)
Non-deductible expenses	4,402	19,817
Other deductible items	(361)	1,045
Subtotal	5,357	41,665
Tax calculated using 19% rate (in 2015: 19%)	(1,018)	(7,916)
Adjustment of the tax paid in previous years	489	(21)
Settlement – change of the deferred tax receivable/liability	(237)	101
Income tax	(766)	(7,836)

As at 31 December 2016, the company recorded a receivable from the Financial Authority (see Note 18) in “Other assets” arising from the overpayment in advances paid for income tax in the amount of TCZK 3,371 (as at 31 December 2015: liability in the amount of TCZK 5,958).

(b) Deferred tax liability/receivable

The deferred income tax is calculated from all temporary differences using the appropriate tax rate. Deferred tax receivables and liabilities are comprised of the following items:

TCZK	31. 12. 2016	31. 12. 2015
DEFERRED TAX RECEIVABLES		
Tangible and intangible assets	18	255
DEFERRED TAX LIABILITIES		
Tangible and intangible assets	-	-
Deferred tax receivable	18	255
Deferred tax liability	-	-

25. OFF-BALANCE SHEET ITEMS

(a) Off-balance sheet financial instruments

Stock-market financial derivatives

	Contractual amounts		Fair value	
TCZK	31. 12. 2016	31. 12. 2015	31. 12. 2016	31. 12. 2015
TRADING INSTRUMENTS				
Receivables from options	1,138,268	389,168	9,426	158
Liabilities from options	1,093,635	339,809	(12,080)	(3,173)
Receivables from forward currency operations	41,160	65,549	49	119
Liabilities from forward currency operations	41,160	65,549	(49)	(119)
			(2,654)	(3,015)

(b) Residual maturity of financial derivatives

The above mentioned forward operations recorded as at 31 December 2016 were due on 13 January 2017. The above mentioned forward operations recorded as at 31 December 2015 were due on 14 January 2016.

(c) Values taken over into custody, administration and deposit

TCZK	31. 12. 2016	31. 12. 2015
Shares	1,000	1,000
Total	1,000	1,000

(d) Assets under management

As at 31 December 2016, the company had client assets under management in the market value of TCZK 3,736,359 (in 2015: TCZK 2,526,301). The year-on-year increase in the volume of assets under management was caused especially by new client acquisitions in asset administration.

(e) Pledges provided and accepted

Analysis of security provided

TCZK	31. 12. 2016	31. 12. 2015
Shares provided in repurchase transactions	34,400	52,427
Funds in the form of term deposits	15,000	15,000
	49,400	62,427

Analysis of security accepted

TCZK	31. 12. 2016	31. 12. 2015
Shares accepted in reverse repurchase and lending transactions	51,825	84,556
Pledges accepted from client transactions	29,926	57,569
Other securities	3,718	3,129
	85,469	145,254

Analysis of commitments and guarantees accepted

TCZK	31. 12. 2016	31. 12. 2015
Commitment of drawing a loan accepted	40,967	39,989
	40,967	39,989

(f) Receivables written-off

In 2007, the Company wrote off a trade receivable from SIGMA ENGINEERING, a.s., amounting to TCZK 4,987 based on the Agreement on Receivables Assignment dated 15 December 2007, under which the possible satisfaction from the future payment of 50% was agreed; therefore the off-balance sheet items include only half of the written off receivables in the amount of TCZK 2,494.

Written off receivables recorded as off-balance sheet items constitute receivables written off by the Company that are still subject to further monitoring, reminders and enforcement.

27. FINANCIAL INSTRUMENTS – MARKET RISK

The Company is exposed to market risks arising from the outstanding positions in interest, stock and currency instruments transactions sensitive to changes in financial markets.

(a) Risk management and risk management methods

Risk management in the Company is the responsibility of the Board of Directors; and, in terms of operation, risks are managed together with members of each Company segments via persons responsible for each risk and the risk owner.

The Company has created a matrix of all risks to identify major risks in terms of their occurrence and the scope of the possible damage, i.e. the impact of the risk on the Company. No risks threatening the existence of the Company have been identified. The Company has categorised all risks related to the Company existence and activities into 10 categories. The risks are managed by taking appropriate measures to reduce their impact on the Company in the event of risk to the lowest possible extent. Upon the evaluation of all risks the Company was recommended to transfer certain risks to another entity – an insurance company.

The Company uses Global Risk methodology and software designed by Raphael Global Ltd. to implement risk management processes in the Company operation. Risk management tools consist of statutory regulations, procedures, strategies, planning, sets of limits, including stop-loss. In 2016 and 2015, the Company used forward and swap currency contracts solely to hedge investments denominated in foreign currencies. Interest rate risk was hedged using short-term government bonds, credible corporate bonds, i.e. with a short duration of fixed income assets. Equity instruments portfolio is construed to offer appropriate diversification of holdings. Portfolio is invested in CZK and USD, which is also a form of risk diversification in more equity markets. The Company enters into option contracts in the foreign market, mainly call option contracts. Risks associated with these positions are 100% covered by the purchase of the underlying assets (cover call strategy). Asset and liability duration is well balanced.

Below are described selected risks the Company is exposed to due to its activities and the resulting position management, as well as the Company risk management approaches.

(b) Liquidity risk

Liquidity risk means that the Company will not have enough funds available to cover its liabilities. For this reason, the Company develops its financial plan and monitors the Company liquidity indicators. Permanent liquidity requires especially a favourable ratio of total income and expenses in the planned year, or each partial period.

Remaining maturity of the Company assets and liabilities

TCZK	Up to 3 months	From 3 months to 1 year	From 1 year to 5 years	Over 5 years	Unspecified	Total
AS AT 31 DECEMBER 2016						
Petty cash	812	-	-	-	6,943	7,755
Receivables from banks	1,364,748	15,000	-	-	-	1,379,748
Receivables from non-banking entities	3,223,695	16,488	980	1,824	-	3,242,987
Debt securities	49	-	7,000	423	-	7,482
Shares, unit certificates and interests	-	-	-	-	135,299	135,299
Ownership interests with significant influence	-	-	-	-	1,090	1,090
Ownership interests with controlling influence	-	-	-	-	2,100	2,100
Prepaid expenses and accrued income	-	-	-	-	25,802	25,802
Other asset items	24,050	3,290	18	-	12,227	39,585
Total	4,613,354	34,788	7,998	2,247	183,461	4,841,848
Liabilities to banks	23,580	-	-	-	-	23,580
Liabilities to non-banking entities	54,237	-	-	-	-	54,237
Other liability items	4,437,682	912	-	-	325,437	4,764,031
Total	4,515,499	912	-	-	325,437	4,841,848
Gap	96,855	33,876	7,998	2,247	(140,976)	-
Accumulated gap	96,855	130,731	138,729	140,976	-	-

Remaining maturity of the Company assets and liabilities

TCZK	Up to 3 months	From 3 months to 1 year	From 1 year to 5 years	Over 5 years	Unspecified	Total
AS AT 31 DECEMBER 2015						
Petty cash	723	-	-	-	431	1,154
Receivables from banks	578,742	15,000	-	-	-	593,742
Receivables from non-banking entities	3,998,462	12,536	1,272	2,319	-	4,014,589
Debt securities	12	5,856	1,524	455	-	7,847
Shares, unit certificates and interestsy	-	-	-	-	47,238	47,238
Ownership interests with significant influence	-	-	-	-	1,000	1,000
Ownership interests with controlling influence	-	-	-	-	4,000	4,000
Prepaid expenses and accrued income	-	-	-	-	26,689	26,689
Other asset items	20,773	-	255	-	14,121	35,149
Total	4,598,712	33,392	3,051	2,774	93,479	4,731,408
Liabilities to banks	35,439	-	-	-	-	35,439
Liabilities to non-banking entities	-	-	-	-	-	-
Other liability items	4,350,075	5,958	-	-	339,936	4,695,969
Total	4,385,514	5,958	-	-	339,936	4,731,408
Gap	213,198	27,434	3,051	2,774	(246,457)	-
Accumulated gap	213,198	240,632	243,683	246,457	-	-

The above table shows the residual maturity of accounting values of each financial instrument, not all cash flows from these instruments.

(c) Equity risk

Equity risk is the risk of fluctuations in the price of equity instrument held in the Company portfolio and financial derivatives of those instruments. Information about the securities and derivative trading financial results as at 31 December 2016 is set out in Note 6.

(d) Currency risk

Assets and liabilities in foreign currencies, including off-balance sheet items, represent the Company's exposure to currency risks. Both realised and unrealised foreign exchange gains and losses are reflected directly in the profit and loss account. Foreign exchange position of the Company in major currencies is as follows:

Foreign exchange positions of the Company

TCZK	EUR	USD	GBP	CZK	Other	Total
AS AT 31 DECEMBER 2016						
Petty cash	-	-	-	7,755	-	7,755
Receivables from banks	404,651	20,507	3,370	924,158	27,062	1,379,748
Receivables from non-banking entities	392,901	1,171,903	118,836	1,554,722	4,625	3,242,987
Debt securities	-	426	-	7,056	-	7,482
Shares, unit certificates and interests	86,261	8	-	49,030	-	135,299
Ownership interests with significant influence	-	-	-	1,090	-	1,090
Ownership interests with controlling influence	-	-	-	2,100	-	2,100
Prepaid expenses and accrued income	5,191	2,106	-	18,505	-	25,802
Other asset items	30	9,732	-	29,823	-	39,585
Total	889,034	1,204,682	122,206	2,594,239	31,687	4,841,848
Liabilities to banks	-	-	-	23,580	-	23,580
Liabilities to non-banking entities	-	-	-	-	-	54,237
Other liability items	779,249	1,200,898	122,021	2,630,604	31,259	4,764,031
Total	833,486	1,200,898	122,021	2,654,184	31,259	4,841,848
Long positions of off-balance sheet instruments	20,558	4,102	-	16,500	-	41,160
Short positions of off-balance sheet instruments	20,558	4,102	-	16,500	-	41,160
Total	-	-	-	-	-	-
Gap	55,548	3,784	185	(59,945)	428	-

Foreign exchange positions of the Company

TCZK	EUR	USD	GBP	CZK	Other	Total
AS AT 31 DECEMBER 2015						
Petty cash	-	-	-	1,154	-	1,154
Receivables from banks	81,451	20,027	1,013	478,967	12,284	593,742
Receivables from non-banking entities	1,779,820	710,728	116,127	1,404,589	3,325	4,014,589
Debt securities	-	458	-	7,389	-	7,847
Shares, unit certificates and interests	-	3,976	-	43,262	-	47,238
Ownership interests with significant influence	-	-	-	1,000	-	1,000
Ownership interests with controlling influence	-	-	-	4,000	-	4,000
Prepaid expenses and accrued income	3,796	2,836	-	20,057	-	26,689
Other asset items	5	153	-	34,991	-	35,149
Total	1,865,072	738,178	117,140	1,995,409	15,609	4,731,408
Liabilities to banks	-	-	-	35,439	-	35,439
Liabilities to non-banking entities	-	-	-	-	-	-
Other liability items	1,859,750	731,941	116,277	1,972,878	15,123	4,695,969
Total	1,859,750	731,941	116,277	2,008,317	15,123	4,731,408
Long positions of off-balance sheet instruments	15,986	32,863	-	16,700	-	65,549
Short positions of off-balance sheet instruments	15,986	32,863	-	16,700	-	65,549
Total	-	-	-	-	-	-
Gap	5,322	6,237	863	(12,908)	486	-

(e) Interest risk

Interest sensitivity of the investment firm's assets and liabilities

TCZK	Up to 3 months	From 3 months to 1 year	From 1 year to 5 years	Over 5 years	Total
AS AT 31 DECEMBER 2016					
Petty cash	812	-	-	-	812
Receivables from banks	1,364,748	15,000	-	-	1,379,748
Receivables from clients	3,223,553	16,488	50	1,824	3,241,915
Debt securities	6,719	763	-	-	7,482
Other interest sensitive assets	-	-	-	-	-
Total	4,595,832	32,251	50	1,824	4,629,957
Liabilities to banks	23,580	-	-	-	23,580
Liabilities to clients	54,237	-	-	-	54,237
Total	77,817	-	-	-	77,817
Gap	4,518,015	32,251	50	1,824	4,552,140
Accumulated gap	4,518,015	4,550,266	4,550,316	4,552,140	-

Interest sensitivity of the investment firm's assets and liabilities

TCZK	Up to 3 months	From 3 months to 1 year	From 1 year to 5 years	Over 5 years	Total
AS AT 31 DECEMBER 2015					
Petty cash	723	-	-	-	723
Receivables from banks	578,742	15,000	-	-	593,742
Receivables from clients	3,998,321	12,536	341	2,319	4,013,517
Debt securities	819	7,028	-	-	7,847
Other interest sensitive assets	-	-	-	-	-
Total	4,578,605	34,564	341	2,319	4,615,829
Liabilities to banks	35,439	-	-	-	35,439
Liabilities to clients	-	-	-	-	-
Total	35,439	-	-	-	35,439
Gap	4,543,166	34,564	341	2,319	4,580,390
Accumulated gap	4,543,166	4,577,730	4,578,071	4,580,390	-

The above summary includes only interest sensitive assets and liabilities, and therefore cannot be identical with the values presented in the investment firm's balance sheet.

27. FINANCIAL INSTRUMENTS – CREDIT RISK

The Company is exposed to credit risk arising from short-term trade receivables resulting from its trading and broker activities and reverse repurchase operations, as well as receivables from margin trading with clients. Receivables from margin trading are secured with marginable securities that serve as collateral.

Credit risks are managed and monitored by an appointed employee of the Company. The Company has approved daily limits for the Company trade volumes, limits for trades with individual securities, including the list of daily limits.

(a) Calculation of adjustments to receivables

The calculation of adjustments by the Company is based on proprietary analysis assessing its client's solvency.

(b) Credit risk concentration

The credit risk concentration arises due to the existence of receivables with similar economic characteristics that influence the debtor's ability to meet its obligations.

The Company monitors net credit exposure to individual debtors, or economically related groups, in order to prevent major concentration of the credit risk. As at the financial statements date, the Company was recording no major credit risk concentration to any individual debtor or economically related groups.

28. FINANCIAL INSTRUMENTS – OPERATIONAL, LEGAL AND OTHER RISKS

Besides financial risk management, the Company manages operational risks (physical operation of the Company, information technologies and systems), human factor, external, competition, strategic and guidance risks – to ensure trouble-free operation of the Company so that it could provide investment services to clients according to their needs and desires.

The Company's compliance function manages, among others, legal and regulation risks by monitoring the laws, checking the compliance of internal regulations and statutory regulations, and the observance of the confidentiality obligation, meeting the customer care rules and the internal operation organisation rules.

29. SIGNIFICANT EVENTS AFTER THE FINANCIAL STATEMENTS DATE

There were no significant events known to the Company as the financial statements date that would require any adjustments in the Company financial statements.

Date of preparation of the financial statements 16 May 2017

Report on Relations
between Interconnected
Persons Elaborated
by the Statutory Body
of BH Securities a.s.

Company description

Company:

BH Securities a.s.

ID:

601 92 941

Incorporation:

13 December, 1993

Registered seat:

Praha 1, Na Příkopě 848/6

Legal form:

Joint-stock company

Record No.:

Municipal Court in Prague, Section B,
Entry 2288

Accounting period:

1 January 2016 – 31 December 2016

Line of business:

Company's main business activities include:

providing consulting in matters related to securities,

receipt and handing over of instructions concerning investment instruments for the customer's account,

execution of instructions concerning investment instruments for other person's account,

trading in investment instruments for own account,

management of individual portfolios at own discretion within the framework of a contractual agreement with the customer, provided any of the investment instruments is a part of the portfolio in question

subscription of investment instruments,

deposition and management of one or more investment instruments,

provision of credits or loans to a customer for the purpose of execution of an investment instrument transaction, if the credit or loan provider is a party to this transaction,

advisory activity pertaining to capital structure, industrial strategies and related issues, as well as providing advice and services relating to mergers and acquisitions,

services related to the subscription of investment instruments,

advisory activities related to investing into investment instruments,

execution of foreign exchange operations related to the provision of investment services.

This Report on Relations was elaborated pursuant to Act no. 90/2012 Coll., on commercial companies and cooperatives (Business Corporations Act, hereinafter referred to as "BCA"), specifically under Sections 82 to 88 of the said BCA.

Structure of relationships between interconnected persons (Section 82, par. 2a of BCA)

Structure of relationships between interconnected persons

Controlled person	Address	Company ID:	Controlling person	Share 2016
FINTOP, a.s.	Anežská 986/10, Praha 1, PSČ 110 00, ČR	639 98 106	PROXY – FINANCE a.s.	100 %
EMUN PARTNERS a.s.	Anežská 986/10, Praha 1, PSČ 110 00, ČR	241 81 781	PROXY – FINANCE a.s.	50 %
Consideratio s.r.o.	Anežská 986/10, Praha 1, PSČ 110 00, ČR	242 04 994	FINTOP, a.s.	100 %
SONBERK, a.s.	Sonberk 393, Popice, PSČ 691 27, ČR	607 14 697	PROXY – FINANCE a.s.	99.88 %
RESORT PARADISE, a.s.	Na Golfu 1003, Benátky nad Jizerou II, 294 71 Benátky nad Jizerou	261 97 944	Majetkový Holding, a.s.	100 %
JET TRADING, a.s.	Kollárova 9, Prostějov, PSČ 796 01, ČR	639 98 840	PROXY – FINANCE a.s.	100 %
Ústav finančních služeb, a.s.	Kollárova 9, Prostějov, PSČ 796 01, ČR	499 67 011	PROXY – FINANCE a.s.	100 %
Majetkový Holding, a.s.	Prievozská 2/A, Bratislava, PSČ 821 09, SR	358 23 364	Prvá slovenská investičná skupina a.s.	73.10 %
Prvá slovenská investičná skupina a.s.	Prievozská 2/A, Bratislava, PSČ 821 09, SR	00 699 977	PROXY – FINANCE a.s.	100 %
Peroviana Enterprises Limited	Arch. Kyprianu & Agiou Andreou 2, G Pavlides Court 5 th fl., P.C. 3036 Limassol, Kypr	83345	PROXY – FINANCE a.s.	100 %
BHS Fund I., investiční fond s proměnným základním kapitálem, a.s.	Anežská 986/10, Staré Město, 110 00 Praha 1	037 50 604	BH Securities a.s.	100 %
BHS Fund II. – Private Equity, investiční fond s proměnným základním kapitálem, a.s.	Anežská 986/10, Staré Město, 110 00 Praha 1	038 46 784	BH Securities a.s. (also a co-controlling person with respect to the share)	50 %
ENGINE CLASSIC CARS investiční fond s proměnným základním kapitálem, a.s.	Generála Píky 430/26, Dejvice, 160 00 Praha 6	037 60 073	BH Securities a.s. (also a co-controlling person with respect to the share)	50 %
BHS TOTAL RETURN FUND SICAV, a.s.	Rohanské nábřeží 671/15, Karlín, 186 00 Praha 8	055 04 660	BH Securities a.s.	100 %
BHS GERMAN REAL ESTATE FUND SICAV, a.s.	Rohanské nábřeží 671/15, Karlín, 186 00 Praha 8	055 04 643	BH Securities a.s. (also a co-controlling person with respect to the share)	40 %

Role of the controlled person under Section 82, par. 2b of BCA

The role of BH Securities a.s. in the position of a controlled person primarily consists of securities trading for the customer's account and for own account. It also consists of management of customer's investment instruments and subscription of investment instruments and related services such as placement thereof. The Company's role also consists of consulting in the area of securities.

Method and means of control under Section 82, par. 2c of BCA

The Company is controlled through persons controlling the Company. The Company is controlled by the controlling person exercising its shareholder's rights of the sole shareholder in compliance with the law and the articles of association of the controlled company.

List of negotiations under Section 82, par. 2d of BCA

The interconnected persons have entered into trading negotiations relating to assets exceeding 10% of the shareholders' equity value over the past accounting period. They concerned securities trading broker activities and securities lending pursuant to agreements set out herein under Section 82, par. 2e of BCA (see below).

List of mutual agreements under Section 82, par. 2e of BCA

List of mutual agreements is shown in the following table:

Structure of relationships between interconnected persons:

Counterparty	Object of the contract
PROXY – FINANCE a.s.	Commission Agreement (Securities Trading); Agreement on Investment Instrument Administration; Cost Sharing Agreement
FINTOP, a.s.	Commission Agreement (Securities Trading); Agreement on Investment Instrument Administration
Consideratio s.r.o.	Commission Agreement (Securities Trading)
SONBERK, a.s.	Commission Agreement (Securities Trading)
RESORT PARADISE, a.s.	Commission Agreement (Securities Trading)
JET TRADING, a.s.	Commission Agreement (Securities Trading)
Ústav finančných služieb, a.s.	Commission Agreement (Securities Trading)
Majetkový Holding, a.s.	Commission Agreement (Securities Trading)
Prvá slovenská investičná skupina a.s.	Commission Agreement (Securities Trading)
Peroviana Enterprises Limited	Commission Agreement (Securities Trading)


Assessment under Section 82, par. 2f of BCA

The statutory body of BH Securities a.s. hereby declares that no such contracts were entered into and no such measures were taken which could be regarded as disadvantageous by BH Securities a.s. or that could cause any damage to the companies involved during the reporting period.

In Prague on the date of 16 May 2017

Evaluation of advantages and disadvantages under Section 82, par. 4 of BCA

Relations between interconnected persons were beneficial for both parties. There haven't been any disadvantageous transactions between the interconnected persons over the accounting period.



.....
On behalf of the Board of Directors

Auditor's Report



KPMG Česká republika Audit, s.r.o.

Pobřežní 1a
186 00 Prague 8
Czech Republic
+420 222 123 111
www.kpmg.cz

This document is an English translation of the Czech auditor's report.
Only the Czech version of the report is legally binding.

**Independent Auditor's Report to the Shareholder of
BH Securities a.s.**

Opinion

We have audited the accompanying financial statements of BH Securities a.s. ("the Company"), prepared in accordance with Czech accounting legislation, which comprise the balance sheet as at 31 December 2016, and the income statement, the statement of changes in equity for the year then ended, and notes to the financial statements, including a summary of significant accounting policies and other explanatory notes. Information about the Company is set out in Note 1 to the financial statements.

In our opinion, the accompanying financial statements give a true and fair view of the financial position of the Company as at 31 December 2016, and of its financial performance for the year then ended in accordance with Czech accounting legislation.

Basis for Opinion

We conducted our audit in accordance with the Act on Auditors, and Auditing Standards of the Chamber of Auditors of the Czech Republic, consisting of International Standards on Auditing (ISAs) as amended by relevant application guidelines. Our responsibilities under those regulations are further described in the Auditor's Responsibilities for the Audit of the Financial Statements section of our report. We are independent of the Company in accordance with the Act on Auditors and the Code of Ethics adopted by the Chamber of Auditors of the Czech Republic, and we have fulfilled our other ethical responsibilities in accordance with these requirements. We believe that the audit evidence we have obtained is sufficient and appropriate to provide a basis for our opinion.

Other Information

In accordance with Section 2(b) of the Act on Auditors, other information is defined as information included in the annual report other than the financial statements and our auditor's report. The statutory body is responsible for the other information.

Our opinion on the financial statements does not cover the other information. In

KPMG Česká republika Audit, s.r.o., a Czech limited liability company and a member firm of the KPMG network of independent member firms affiliated with KPMG International Cooperative ("KPMG International"), a Swiss entity.

Obchodní rejstřík vedený
Městským soudem v Praze
oddíl C, vložka 24195

IČO 49619187
DIČ CZ2699001996
ID datové schránky: 8h3gtra



connection with our audit of the financial statements, our responsibility is to read the other information and, in doing so, consider whether the other information is materially inconsistent with the financial statements or our knowledge obtained in the audit, or otherwise appears to be materially misstated. In addition, we assess whether the other information has been prepared, in all material respects, in accordance with applicable laws and regulations, in particular, whether the other information complies with laws and regulations in terms of formal requirements and the procedure for preparing the other information in the context of materiality, i.e. whether any non-compliance with those requirements could influence judgments made on the basis of the other information.

Based on the procedures performed, to the extent we are able to assess it, we report that:

- the other information describing matters that are also presented in the financial statements is, in all material respects, consistent with the financial statements; and
- the other information has been prepared in accordance with applicable laws and regulations.

In addition, our responsibility is to report, based on the knowledge and understanding of the Company obtained in the audit, on whether the other information contains any material misstatement. Based on the procedures we have performed on the other information obtained, we have not identified any material misstatement.

Responsibilities of the Statutory Body and Supervisory Board for the Financial Statements

The statutory body is responsible for the preparation and fair presentation of the financial statements in accordance with Czech accounting legislation and for such internal control as the statutory body determines is necessary to enable the preparation of financial statements that are free from material misstatement, whether due to fraud or error.

In preparing the financial statements, the statutory body is responsible for assessing the Company's ability to continue as a going concern, disclosing, as applicable, matters related to going concern and using the going concern basis of accounting unless the statutory body either intends to liquidate the Company or to cease operations, or has no realistic alternative but to do so.

The Supervisory Board is responsible for the oversight of the Company's financial reporting process.

Auditor's Responsibilities for the Audit of the Financial Statements

Our objectives are to obtain reasonable assurance about whether the financial statements as a whole are free from material misstatement, whether due to fraud or error, and to issue an auditor's report that includes our opinion. Reasonable assurance is a high level of assurance, but is not a guarantee that an audit conducted in accordance with the above regulations will always detect a material misstatement when it exists. Misstatements can arise from fraud or error and are considered material if, individually or in the aggregate, they could reasonably be expected to influence the economic decisions of users taken on the basis of these financial statements.

As part of an audit in accordance with the above regulations, we exercise professional



judgment and maintain professional skepticism throughout the audit. We also:

- Identify and assess the risks of material misstatement of the financial statements, whether due to fraud or error, design and perform audit procedures responsive to those risks, and obtain audit evidence that is sufficient and appropriate to provide a basis for our opinion. The risk of not detecting a material misstatement resulting from fraud is higher than for one resulting from error, as fraud may involve collusion, forgery, intentional omissions, misrepresentations, or the override of internal control.
- Obtain an understanding of internal control relevant to the audit in order to design audit procedures that are appropriate in the circumstances, but not for the purpose of expressing an opinion on the effectiveness of the Company's internal control.
- Evaluate the appropriateness of accounting policies used and the reasonableness of accounting estimates and related disclosures made by the statutory body.
- Conclude on the appropriateness of the statutory body's use of the going concern basis of accounting and, based on the audit evidence obtained, whether a material uncertainty exists related to events or conditions that may cast significant doubt on the Company's ability to continue as a going concern. If we conclude that a material uncertainty exists, we are required to draw attention in our auditor's report to the related disclosures in the financial statements or, if such disclosures are inadequate, to modify our opinion. Our conclusions are based on the audit evidence obtained up to the date of our auditor's report. However, future events or conditions may cause the Company to cease to continue as a going concern.
- Evaluate the overall presentation, structure and content of the financial statements, including the disclosures, and whether the financial statements represent the underlying transactions and events in a manner that achieves fair presentation.

We communicate with those charged with governance regarding, among other matters, the planned scope and timing of the audit and significant audit findings, including any significant deficiencies in internal control that we identify during our audit.

Statutory Auditor Responsible for the Engagement

Vladimír Dvořáček is the statutory auditor responsible for the audit of the financial statements of BH Securities a.s. as at 31 December 2016, based on which this independent auditor's report has been prepared.

Prague
16 May 2017

KPMG Česká republika Audit, s.r.o.
Registration number 71

Vladimír Dvořáček
Partner
Registration number 2332